

# Zweckverband für Pflege & Betreuung Weinland Mitte 8460 Marthalen

## Jahresrechnung 2021

Zweckverband für Pflege & Betreuung Weinland Mitte



Gemeinsam für Sie da

Ablieferung an Vorsteherschaft	08.03.2022
Abnahmebeschluss Vorsteherschaft	17.03.2022
Ablieferung an Rechnungsprüfungskommission	18.03.2022
Abnahmebeschluss Rechnungsprüfungskommission	12.04.2022
Abnahmebeschluss Gemeindevorstand Verbandsgemeinde Benken	24.05.2022
Abnahmebeschluss Gemeindevorstand Verbandsgemeinde Marthalen	10.05.2022
Abnahmebeschluss Gemeindevorstand Verbandsgemeinde Ossingen	10.05.2022
Abnahmebeschluss Gemeindevorstand Verbandsgemeinde Rheinau	17.05.2022
Abnahmebeschluss Gemeindevorstand Verbandsgemeinde Trüllikon	17.05.2022
Abnahmebeschluss Gemeindevorstand Verbandsgemeinde Truttikon	01.06.2022
Veröffentlichung	30.06.2022

Zweckverband für Pflege & Betreuung Weinland Mitte



Gemeinsam für Sie da

## Inhaltsverzeichnis

	Seite
<b>Bericht, Anträge und Beschlüsse</b>	
1	5
2	6 - 13
3	14
4	15
<b>Jahresrechnung - Finanzbericht</b>	
5	17
6	18 - 19
7	20 - 21
8	22
9	23 - 24
10	25 - 26
11	
<b>Grundlagen und Grundsätze der Rechnungslegung</b>	
	27 - 28
Angewandtes Regelwerk	27
Rechnungslegungs-, Bilanzierungs- und Bewertungsgrundsätze	27
Organisationseinheiten	28
<b>Finanzinformationen</b>	
Ausgewählte Positionen des Finanzvermögens	29
Eventualforderungen	keine
Anlagenspiegel Finanzvermögen	keine
Anlagenspiegel Verwaltungsvermögen	30
Beteiligungsspiegel	keine
Ausgewählte Positionen des Fremdkapitals	keine

	Seite
Gewährleistungsspiegel / Eventualverpflichtungen	keine
Leasingverträge	keine
Rückstellungsspiegel	31
Eigenkapitalnachweis	32
Beteiligungsverhältnisse und Verschuldungssituation	33
Sonderrechnungen	34 - 39
Finanzkennzahlen	40
<b>Kreditrechtliche Angaben</b>	
Verpflichtungskredite	keine
Gebundene Ausgabenbeschlüsse	keine
<b>Weitere Offenlegungen</b>	
Pflegeheim - Kostendeckungsprinzip	41
Spitex - Verrechnung nichtpflegerische Spitex-Leistungen	42

<b>Jahresrechnung - Details zum Finanzbericht</b>		
12	Erläuterungen zur Erfolgsrechnung	44
13	Erfolgsrechnung	45 - 51
14	Erläuterungen zu den Investitionsrechnungen	52
15	Investitionsrechnung Verwaltungsvermögen	53 - 54
16	Investitionsrechnung Finanzvermögen	keine
17	Bilanz	55 - 58

#### **Kontakt**


Zweckverband für Pflege & Betreuung Weinland Mitte  
Oberhusestrass 1  
8460 Marthalen  
052 304 85 85

Geschäftsführer: Ralph Hug

Rechnungsführerin: Jsabelle Urech

# Bericht, Anträge und Beschlüsse

Zweckverband für Pflege & Betreuung Weinland Mitte



Gemeinsam für Sie da

## Bericht der Vorsteherschaft

Der Bericht der Vorsteherschaft zur Jahresrechnung soll folgende Schwerpunkte umfassen:


### *Ausgangslage*

Das Jahr 2021 wurde geprägt von grundlegenden Veränderungen. Die neue Organisation mit Vermögensfähigkeit sowie die Fusion mit der Spitex verlangte viel Flexibilität und bescherte dem Geschäftsführer und seinem Team viel zusätzliche Arbeit. Auch die Pandemie wirkte sich nochmals aus, mit leeren Betten und aufwändigen Sicherheitsvorschriften. Dank dem grossen Einsatz aller Beteiligten konnte die schwierige Situation gut gemeistert werden.

Die Auswirkung auf die Finanzen war weniger schlimm als befürchtet. Dazu beigetragen hat sicher die wiederum konsequente Kostenkontrolle. Relevant sind sicher auch die Abschreibungen, die um CHF 140'000 tiefer sind als die bisherigen Mietkosten.

Die Rechnung des Zweckverbands schliesst mit einem kleinen Ertragsüberschuss von CHF 3'678.79 zu Gunsten der Gemeinden ab. Die Rechnung des stationären Betriebes (Heim) schliesst mit einem kleinen Aufwandsüberschuss CHF 3'892.89 zu Lasten der Gemeinden ab. Die Rechnung der Spitex schliesst mit einem kleinen Ertragsüberschuss von CHF 7'571.68 zu Gunsten der Gemeinden ab.

8460 Marthalen 17.03.2022  
Vorsteherschaft Zweckverband für Pflege & Betreuung Weinland Mitte



Michaela Bättig, Präsidentin



Ralph Hug, Sekretär

## Antrag der Vorsteherschaft

- 1 Die Vorsteherschaft hat die **Jahresrechnung und die Sonderrechnungen 2021** des Zweckverbands für Pflege & Betreuung Weinland Mitte genehmigt.
- 2 Die Jahresrechnung 2021 des Zweckverbands für Pflege & Betreuung Weinland Mitte weist folgende Eckdaten aus:

<b>Erfolgsrechnung</b>	Gesamtaufwand	CHF	9'372'699.32
	Gesamtertrag	CHF	9'376'378.11
	<b>Aufwand- / Ertragsüberschuss (zu Gunsten Gemeinden)</b>	<b>CHF</b>	<b>3'678.79</b>

*Der Ertragsüberschuss der Erfolgsrechnung wird gemäss den Zweckverbandsstatuten auf die Verbandsgemeinden verteilt (separater Verteiler)*

<b>Investitionsrechnung Verwaltungsvermögen</b>	Ausgaben Verwaltungsvermögen	CHF	102'631.70
	Einnahmen Verwaltungsvermögen	CHF	-
	<b>Nettoinvestitionen Verwaltungsvermögen</b>		<b>102'631.70</b>

<b>Investitionsrechnung Finanzvermögen</b>	Ausgaben Finanzvermögen	CHF	-
	Einnahmen Finanzvermögen	CHF	-
	<b>Nettoinvestitionen Finanzvermögen</b>	<b>CHF</b>	<b>-</b>

<b>Bilanz</b>	<b>Bilanzsumme</b>	<b>CHF</b>	<b>5'555'611.29</b>
---------------	--------------------	------------	---------------------

- 3 Die Vorsteherschaft beantragt *den Gemeindevorständen der Verbandsgemeinden* die Jahresrechnung und die Sonderrechnungen 2021 des Zweckverbands für Pflege & Betreuung Weinland Mitte zu genehmigen.

8460 Marthalen, 17.03.2022

Vorsteherschaft Zweckverband für Pflege & Betreuung Weinland Mitte



Michaela Bättig  
Präsidentin



Ralph Hug  
Sekretär

## Antrag der Rechnungsprüfungskommission

- 1 Die Rechnungsprüfungskommission hat die **Jahresrechnung und die Sonderrechnungen 2021** des Zweckverbands für Pflege & Betreuung Weinland Mitte geprüft. Die Jahresrechnung 2021 des Zweckverbands für Pflege & Betreuung Weinland Mitte weist folgende Eckdaten aus:

<b>Erfolgsrechnung</b>	Gesamtaufwand	CHF	9'372'699.32
	Gesamtertrag	CHF	9'376'378.11
	<b>Ertragsüberschuss (zu Gunsten Gemeinden)</b>	<b>CHF</b>	<b>3'678.79</b>

*Der Ertragsüberschuss der Erfolgsrechnung wird gemäss den Zweckverbandsstatuten auf die Verbandsgemeinden verteilt (separater Verteiler)*

<b>Investitionsrechnung Verwaltungsvermögen</b>	Ausgaben Verwaltungsvermögen	CHF	102'631.70
	Einnahmen Verwaltungsvermögen	CHF	-
	<b>Nettoinvestitionen Verwaltungsvermögen</b>		<b>102'631.70</b>

<b>Investitionsrechnung Finanzvermögen</b>	Ausgaben Finanzvermögen	CHF	-
	Einnahmen Finanzvermögen	CHF	-
	<b>Nettoinvestitionen Finanzvermögen</b>	<b>CHF</b>	<b>-</b>


<b>Bilanz</b>	<b>Bilanzsumme</b>	<b>CHF</b>	<b>5'555'611.29</b>
---------------	--------------------	------------	---------------------

- 2 Die Rechnungsprüfungskommission stellt fest, dass die Jahresrechnung des Zweckverbands für Pflege & Betreuung Weinland Mitte finanzrechtlich zulässig und rechnerisch richtig ist. Die finanzpolitische Prüfung der Jahresrechnung gibt zu keinen Bemerkungen Anlass.
- 3 Die Rechnungsprüfungskommission hat den Kurzbericht der finanztechnischen Prüfung zur Kenntnis genommen.
- 4 Die Rechnungsprüfungskommission beantragt *den Gemeindevorständen der Verbandsgemeinden* die Jahresrechnung und die Sonderrechnungen 2021 des Zweckverbands für Pflege & Betreuung Weinland Mitte entsprechend dem Antrag der Vorsteherschaft zu genehmigen.

8460 Marthalen, 12.04.2022

Rechnungsprüfungskommission Zweckverband für Pflege & Betreuung Weinland Mitte

  
Roland Sigg  
Präsident

  
Martin Frei  
Aktuar

## Beschluss des Gemeinderates der Verbandsgemeinde Benken

Der Gemeinderat der Verbandsgemeinde Benken hat die **Jahresrechnung und die Sonderrechnungen 2021** des Zweckverbands für Pflege & Betreuung Weinland Mitte entsprechend dem Antrag der Vorsteherschaft genehmigt.

Die Jahresrechnung 2021 des Zweckverbands für Pflege & Betreuung Weinland Mitte weist folgende Eckdaten aus:

<b>Erfolgsrechnung</b>	Gesamtaufwand	CHF	9'372'699.32
	Gesamtertrag	CHF	9'376'378.11
	<b>Ertragsüberschuss (zu Gunsten Gemeinden)</b>	<b>CHF</b>	<b>3'678.79</b>

*Der Ertragsüberschuss der Erfolgsrechnung wird gemäss den Zweckverbandsstatuten auf die Verbandsgemeinden verteilt (separater Verteilter)*

<b>Investitionsrechnung Verwaltungsvermögen</b>	Ausgaben Verwaltungsvermögen	CHF	102'631.70
	Einnahmen Verwaltungsvermögen	CHF	-
	<b>Nettoinvestitionen Verwaltungsvermögen</b>		<b>102'631.70</b>

<b>Investitionsrechnung Finanzvermögen</b>	Ausgaben Finanzvermögen	CHF	-
	Einnahmen Finanzvermögen	CHF	-
	<b>Nettoinvestitionen Finanzvermögen</b>	<b>CHF</b>	<b>-</b>

<b>Bilanz</b>	<b>Bilanzsumme</b>	<b>CHF</b>	<b>5'555'611.29</b>
---------------	--------------------	------------	---------------------

Ort / Datum:

24. Mai 2022

Gemeinderat Benken



Beat Schmid  
Gemeindepräsident



Sandro Stoll  
Gemeindeschreiber



## Beschluss des Gemeinderates der Verbandsgemeinde Marthalen

Der Gemeinderat der Verbandsgemeinde Marthalen hat die **Jahresrechnung und die Sonderrechnungen 2021** des Zweckverbands für Pflege & Betreuung Weinland Mitte entsprechend dem Antrag der Vorsteherschaft genehmigt.

Die Jahresrechnung 2021 des Zweckverbands für Pflege & Betreuung Weinland Mitte weist folgende Eckdaten aus:

<b>Erfolgsrechnung</b>	Gesamtaufwand	CHF	9'372'699.32
	Gesamtertrag	CHF	9'376'378.11
	<b>Ertragsüberschuss (zu Gunsten Gemeinden)</b>	<b>CHF</b>	<b>3'678.79</b>

*Der Ertragsüberschuss der Erfolgsrechnung wird gemäss den Zweckverbandsstatuten auf die Verbandsgemeinden verteilt (separater Verteilter)*

<b>Investitionsrechnung Verwaltungsvermögen</b>	Ausgaben Verwaltungsvermögen	CHF	102'631.70
	Einnahmen Verwaltungsvermögen	CHF	-
	<b>Nettoinvestitionen Verwaltungsvermögen</b>		<b>102'631.70</b>

<b>Investitionsrechnung Finanzvermögen</b>	Ausgaben Finanzvermögen	CHF	-
	Einnahmen Finanzvermögen	CHF	-
	<b>Nettoinvestitionen Finanzvermögen</b>	<b>CHF</b>	<b>-</b>

<b>Bilanz</b>	<b>Bilanzsumme</b>	<b>CHF</b>	<b>5'555'611.29</b>
---------------	--------------------	------------	---------------------

Ort / Datum: **8460 Marthalen** **10. Mai 2022**

Gemeinderat Marthalen

  
Matthias Stutz  
Gemeindepräsident

  
Beat Metzger  
Gemeindeschreiber

## Beschluss des Gemeinderates der Verbandsgemeinde Ossingen

Der Gemeinderat der Verbandsgemeinde Ossingen hat die **Jahresrechnung und die Sonderrechnungen 2021** des Zweckverbands für Pflege & Betreuung Weinland Mitte entsprechend dem Antrag der Vorsteherschaft genehmigt.

Die Jahresrechnung 2021 des Zweckverbands für Pflege & Betreuung Weinland Mitte weist folgende Eckdaten aus:

<b>Erfolgsrechnung</b>	Gesamtaufwand	CHF	9'372'699.32
	Gesamtertrag	CHF	9'376'378.11
	<b>Ertragsüberschuss (zu Gunsten Gemeinden)</b>	<b>CHF</b>	<b>3'678.79</b>

Der Ertragsüberschuss der Erfolgsrechnung wird gemäss den Zweckverbandsstatuten auf die Verbandsgemeinden verteilt (separater Verteiler)

<b>Investitionsrechnung Verwaltungsvermögen</b>	Ausgaben Verwaltungsvermögen	CHF	102'631.70
	Einnahmen Verwaltungsvermögen	CHF	-
	<b>Nettoinvestitionen Verwaltungsvermögen</b>		<b>102'631.70</b>

<b>Investitionsrechnung Finanzvermögen</b>	Ausgaben Finanzvermögen	CHF	-
	Einnahmen Finanzvermögen	CHF	-
	<b>Nettoinvestitionen Finanzvermögen</b>	<b>CHF</b>	<b>-</b>

<b>Bilanz</b>	<b>Bilanzsumme</b>	<b>CHF</b>	<b>5'555'611.29</b>
---------------	--------------------	------------	---------------------

Ort / Datum: Ossingen, 10.5.2022  
Gemeinderat Ossingen

  
Martin Günthardt  
Gemeindepräsident

  
Sven Fehse  
Gemeindeschreiber

## Beschluss des Gemeinderates der Verbandsgemeinde Rheinau

Der Gemeinderat der Verbandsgemeinde Rheinau hat die **Jahresrechnung und die Sonderrechnungen 2021** des Zweckverbands für Pflege & Betreuung Weinland Mitte entsprechend dem Antrag der Vorsteherschaft genehmigt.

Die Jahresrechnung 2021 des Zweckverbands für Pflege & Betreuung Weinland Mitte weist folgende Eckdaten aus:

<b>Erfolgsrechnung</b>	Gesamtaufwand	CHF	9'372'699.32
	Gesamtertrag	CHF	9'376'378.11
	<b>Ertragsüberschuss (zu Gunsten Gemeinden)</b>	<b>CHF</b>	<b>3'678.79</b>

*Der Ertragsüberschuss der Erfolgsrechnung wird gemäss den Zweckverbandsstatuten auf die Verbandsgemeinden verteilt (separater Verteiler)*


<b>Investitionsrechnung Verwaltungsvermögen</b>	Ausgaben Verwaltungsvermögen	CHF	102'631.70
	Einnahmen Verwaltungsvermögen	CHF	-
	<b>Nettoinvestitionen Verwaltungsvermögen</b>		<b>102'631.70</b>


<b>Investitionsrechnung Finanzvermögen</b>	Ausgaben Finanzvermögen	CHF	-
	Einnahmen Finanzvermögen	CHF	-
	<b>Nettoinvestitionen Finanzvermögen</b>	<b>CHF</b>	<b>-</b>

<b>Bilanz</b>	<b>Bilanzsumme</b>	<b>CHF</b>	<b>5'555'611.29</b>
---------------	--------------------	------------	---------------------

Ort / Datum: Rheinau, 17. Mai 2022

Gemeinderat Rheinau

  
Andreas Jenni  
Gemeindepräsident

  
Tiffany Steiger  
Gemeindeschreiberin

## Beschluss des Gemeinderates der Verbandsgemeinde Trüllikon

Der Gemeinderat der Verbandsgemeinde Trüllikon hat die **Jahresrechnung und die Sonderrechnungen 2021** des Zweckverbands für Pflege & Betreuung Weinland Mitte entsprechend dem Antrag der Vorsteherschaft genehmigt.

Die Jahresrechnung 2021 des Zweckverbands für Pflege & Betreuung Weinland Mitte weist folgende Eckdaten aus:

<b>Erfolgsrechnung</b>	Gesamtaufwand	CHF	9'372'699.32
	Gesamtertrag	CHF	9'376'378.11
	<b>Ertragsüberschuss (zu Gunsten Gemeinden)</b>	<b>CHF</b>	<b>3'678.79</b>

*Der Ertragsüberschuss der Erfolgsrechnung wird gemäss den Zweckverbandsstatuten auf die Verbandsgemeinden verteilt (separater Verteiler)*

<b>Investitionsrechnung Verwaltungsvermögen</b>	Ausgaben Verwaltungsvermögen	CHF	102'631.70
	Einnahmen Verwaltungsvermögen	CHF	-
	<b>Nettoinvestitionen Verwaltungsvermögen</b>		<b>102'631.70</b>

<b>Investitionsrechnung Finanzvermögen</b>	Ausgaben Finanzvermögen	CHF	-
	Einnahmen Finanzvermögen	CHF	-
	<b>Nettoinvestitionen Finanzvermögen</b>	<b>CHF</b>	<b>-</b>


<b>Bilanz</b>	<b>Bilanzsumme</b>	<b>CHF</b>	<b>5'555'611.29</b>
---------------	--------------------	------------	---------------------

Ort / Datum: Trüllikon, 17.05.2022

Gemeinderat Trüllikon



Claudia Gürtler  
Gemeindepräsidentin



Walter Marty  
Gemeindeschreiber

## Beschluss des Gemeinderates der Verbandsgemeinde Truttikon

Der Gemeinderat der Verbandsgemeinde Truttikon hat die **Jahresrechnung und die Sonderrechnungen 2021** des Zweckverbands für Pflege & Betreuung Weinland Mitte entsprechend dem Antrag der Vorsteherschaft genehmigt.

Die Jahresrechnung 2021 des Zweckverbands für Pflege & Betreuung Weinland Mitte weist folgende Eckdaten aus:

<b>Erfolgsrechnung</b>	Gesamtaufwand	CHF	9'372'699.32
	Gesamtertrag	CHF	9'376'378.11
	<b>Ertragsüberschuss (zu Gunsten Gemeinden)</b>	<b>CHF</b>	<b>3'678.79</b>


*Der Ertragsüberschuss der Erfolgsrechnung wird gemäss den Zweckverbandsstatuten auf die Verbandsgemeinden verteilt (separater Verteiler)*


<b>Investitionsrechnung Verwaltungsvermögen</b>	Ausgaben Verwaltungsvermögen	CHF	102'631.70
	Einnahmen Verwaltungsvermögen	CHF	-
	<b>Nettoinvestitionen Verwaltungsvermögen</b>		<b>102'631.70</b>

<b>Investitionsrechnung Finanzvermögen</b>	Ausgaben Finanzvermögen	CHF	-
	Einnahmen Finanzvermögen	CHF	-
	<b>Nettoinvestitionen Finanzvermögen</b>	<b>CHF</b>	<b>-</b>

<b>Bilanz</b>	<b>Bilanzsumme</b>	<b>CHF</b>	<b>5'555'611.29</b>
---------------	--------------------	------------	---------------------

Ort / Datum: 1.6. Truttikon  
Gemeinderat Truttikon

  
Sergio Rami  
Gemeindepräsident

  
Verena Siegwart  
Gemeindegeschreiberin

## Kurzbericht der Revisionsstelle



revision.treuhand.beratung.

### Bericht der finanztechnischen Prüfstelle zur Jahresrechnung 2021 des Zweckverbands für Pflege & Betreuung Weinland Mitte

Brüttsellen, 04.03.2022

Als finanztechnische Prüfstelle haben wir die beiliegende Jahresrechnung des Zweckverbands für Pflege & Betreuung Weinland Mitte, bestehend aus den gesetzlich vorgeschriebenen Elementen, für das am 31.12.2021 abgeschlossene Rechnungsjahr geprüft.

#### *Verantwortung des Gemeindevorstands*

Der Gemeindevorstand ist für die Aufstellung der Jahresrechnung in Übereinstimmung mit den für die Organisation geltenden Rechtsgrundlagen verantwortlich. Diese Verantwortung beinhaltet die Ausgestaltung, Implementierung und Aufrechterhaltung eines internen Kontrollsystems mit Bezug auf die Aufstellung einer Jahresrechnung, die frei von wesentlichen falschen Angaben als Folge von Verstössen oder Irrtümern ist. Darüber hinaus ist der Gemeindevorstand für die rechtmässige Rechnungslegung verantwortlich.

#### *Verantwortung der finanztechnischen Prüfstelle*

Unsere Verantwortung ist es, aufgrund unserer Prüfung ein Prüfungsurteil über die Jahresrechnung abzugeben. Wir haben die Prüfung in Übereinstimmung mit den gesetzlichen Vorschriften und den Schweizer Prüfungsstandards vorgenommen. Nach diesen Standards ist die Prüfung so zu planen und durchzuführen, dass mit hinreichender Sicherheit eine Aussage darüber gemacht werden kann, ob die Jahresrechnung frei von wesentlichen falschen Angaben ist.

Eine Prüfung beinhaltet die Durchführung von Prüfungshandlungen zur Erlangung von Prüfungsnachweisen für die in der Jahresrechnung enthaltenen Wertansätze und sonstigen Angaben. Die Auswahl der Prüfungshandlungen liegt im pflichtgemässen Ermessen der Prüfenden. Dies schliesst eine Beurteilung der Risiken wesentlicher falscher Angaben in der Jahresrechnung als Folge von Verstössen oder Irrtümern ein. Bei der Beurteilung dieser Risiken berücksichtigen die Prüfenden das interne Kontrollsystem, soweit es für die Aufstellung der Jahresrechnung von Bedeutung ist, um die den Umständen entsprechenden Prüfungshandlungen festzulegen. Die Prüfung umfasst zudem die Beurteilung der rechtmässigen Anwendung der Rechnungslegung. Wir sind der Auffassung, dass die von uns erlangten Prüfungsnachweise eine ausreichende und angemessene Grundlage für unser Prüfungsurteil bilden.

#### *Prüfungsurteil und Empfehlung zur Genehmigung der Jahresrechnung*

Nach unserer Beurteilung entspricht die Jahresrechnung für das am 31.12.2021 abgeschlossene Rechnungsjahr den für die Organisation geltenden Vorschriften. Wir empfehlen, die vorliegende Jahresrechnung zu genehmigen.

#### *Fachkunde, Leumund sowie Unabhängigkeit*

Wir bestätigen, dass wir die gesetzlichen Anforderungen an die Fachkunde, den Leumund und die Unabhängigkeit erfüllen und keine mit unserer Unabhängigkeit nicht vereinbare Sachverhalte vorliegen.

baumgartner & wüst gmbh

Kendrim Kadriu  
Betriebsökonom FH  
(Prüfungsleitung)



digital signiert

Simon Wüst  
Zugelassener Revisionsexperte



digital signiert

## Vollständigkeitserklärung

Der Geschäftsführer und die Rechnungsführerin bestätigen, dass

- die Jahresrechnung den geltenden gesetzlichen Vorschriften entspricht und frei von wesentlichen falschen Darstellungen ist;
- alle Geschäftsvorfälle in der vorliegenden Jahresrechnung (Bilanz, Erfolgsrechnung, Investitionsrechnungen, Geldflussrechnung und Anhang) erfasst sind;
- alle bilanzierungspflichtigen Vermögenswerte und Verpflichtungen in der Jahresrechnung berücksichtigt sind;
- allen bilanzierungspflichtigen Risiken und Wertebussen bei der Bewertung und Festsetzung der Wertberichtigungen und Rückstellungen genügend Rechnung getragen worden sind;
- alle Eventualverpflichtungen, Bürgschaften, Beteiligungsverhältnisse und weiteren wesentlichen Angaben im Anhang zur Jahresrechnung vollständig und richtig aufgeführt sind;
- alle zum Verständnis des Jahresergebnisses nötigen Informationen in den Kommentaren zur Jahresrechnung enthalten sind.

8460 Marthalen, 4. März 2022

Zweckverband für Pflege & Betreuung Weinland Mitte

  
Ralph Hug  
Geschäftsführer

  
Jsabelle Urech  
Rechnungsführerin

# Jahresrechnung - Finanzbericht

Zweckverband für Pflege & Betreuung Weinland Mitte



Gemeinsam für Sie da



## Finanzierung

Finanzierung	Gesamthaushalt		Allgemeiner Haushalt	
	Rechnung	Budget	Rechnung	Budget
+ Ertragsüberschuss	3'678.79	26'370.00	3'678.79	26'370.00
- Aufwandüberschuss	0.00	0.00	0.00	0.00
+ Betriebsgewinne Eigenwirtschaftsbetriebe (Einlagen in Spezialfinanzierung)	-	-	-	-
- Betriebsverluste Eigenwirtschaftsbetriebe (Entnahmen aus Spezialfinanzierung)	-	-	-	-
+ Aufwand für Abschreibungen und Wertberichtigungen	265'603.00	402'500.00	265'603.00	402'500.00
- Ertrag aus Aufwertungen	0.00	0.00	0.00	0.00
+ Einlagen in Spezialfinanzierungen und Fonds	43'225.05	0.00	43'225.05	0.00
- Entnahmen aus Spezialfinanzierungen und Fonds	5'000.00	5'000.00	5'000.00	5'000.00
+ Einlagen in das Eigenkapital	0.00	0.00	0.00	0.00
- Entnahmen aus dem Eigenkapital	0.00	0.00	0.00	0.00
<b>Selbstfinanzierung</b>	<b>307'506.84</b>	<b>423'870.00</b>	<b>307'506.84</b>	<b>423'870.00</b>
./. Nettoinvestitionen Verwaltungsvermögen	102'631.70	117'000.00	102'631.70	117'000.00
<b>Finanzierungsüberschuss (+) / Finanzierungsfehlbetrag (-)</b>	<b>204'875.14</b>	<b>306'870.00</b>	<b>204'875.14</b>	<b>306'870.00</b>
<b>Selbstfinanzierungsgrad (in %)</b>	<b>300%</b>	<b>362%</b>	<b>300%</b>	<b>362%</b>

**Selbstfinanzierung:** Summe der selbst erwirtschafteten Mittel. Die Selbstfinanzierung ist vergleichbar mit der Kenngrösse des Cashflows. Im Vergleich zum Cashflow erfolgt die Berechnung der Selbstfinanzierung nach einer vereinfachten Methode.

**Selbstfinanzierungsgrad:** Anteil der Nettoinvestitionen, welche aus eigenen Mitteln finanziert werden können. Mittelfristig sollte der Selbstfinanzierungsgrad im Durchschnitt gegen 100 % sein. Bei einem Wert von über 100 % können die Investitionen vollständig eigenfinanziert werden. Ein Selbstfinanzierungsgrad unter 100 % führt zu einer Neuverschuldung.

Richtwerte
> 100 % ideal
80 - 100 % gut bis vertretbar
50 - 80 % problematisch
0 - 50 % ungenügend

## Erfolgsrechnung

<b>Gestufte Erfolgsausweis</b>		<b>Rechnung 2021</b>	<b>Budget 2021</b>	<b>Rechnung 2020</b>
30	Personalaufwand	7'725'563.36	7'800'200.00	6'520'098.07
31	Sach- und übriger Betriebsaufwand	1'323'071.91	1'280'100.00	1'442'999.36
33	Abschreibungen Verwaltungsvermögen	265'603.00	402'500.00	0.00
35	Einlagen in Spezialfinanzierungen und Fonds	43'225.05	0.00	0.00
36	Transferaufwand (ohne Ertragsüberschuss z.G. Verbandsgemeinden)	1'464.00	0.00	810.00
37	Durchlaufende Beiträge	0.00	0.00	0.00
	<i>Total betrieblicher Aufwand</i>	<i>9'358'927.32</i>	<i>9'482'800.00</i>	<i>7'963'907.43</i>
40	Fiskalertrag	0.00	0.00	0.00
41	Regalien und Konzessionen	0.00	0.00	0.00
42	Entgelte	6'570'581.46	6'823'870.00	6'126'696.15
43	Übrige Erträge	34'453.05		0.00
45	Entnahmen aus Spezialfinanzierungen und Fonds	5'000.00	5'000.00	0.00
46	Transferertrag (ohne Aufwandüberschuss z.L. Verbandsgemeinden)	2'743'799.60	2'680'620.00	1'967'807.45
47	Durchlaufende Beiträge	0.00	0.00	0.00
	<i>Total betrieblicher Ertrag</i>	<i>9'353'834.11</i>	<i>9'509'490.00</i>	<i>8'094'503.60</i>
	<b>Ergebnis aus betrieblicher Tätigkeit</b>	<b>-5'093.21</b>	<b>26'690.00</b>	<b>130'596.17</b>
34	Finanzaufwand	0.00	0.00	0.00
44	Finanzertrag	8'772.00	0.00	0.00
	<b>Ergebnis aus Finanzierung</b>	<b>8'772.00</b>	<b>0.00</b>	<b>0.00</b>
<b>Operatives Ergebnis</b>		<b>3'678.79</b>	<b>26'690.00</b>	<b>130'596.17</b>
38	Ausserordentlicher Aufwand	0.00	0.00	0.00
48	Ausserordentlicher Ertrag	0.00	0.00	0.00
<b>Ausserordentliches Ergebnis</b>		<b>0.00</b>	<b>0.00</b>	<b>0.00</b>
<b>Gesamtergebnis Erfolgsrechnung</b>		<b>3'678.79</b>	<b>26'690.00</b>	<b>130'596.17</b>
Ertragsüberschuss (+) / Aufwandüberschuss (-)				

Ertragsüberschuss z.G. / Aufwandüberschuss z.L. Verbandsgemeinden (gem. Kostenverteiler)	3'678.79	0.00	130'596.17
<b>Total</b>	<b>0.00</b>	<b>-26'690.00</b>	<b>0.00</b>
39 Interne Verrechnungen: Aufwand	13'772.00	5'000.00	13'285.65
49 Interne Verrechnungen: Ertrag	13'772.00	5'000.00	13'285.65
Total Aufwand	9'372'699.32	9'487'800.00	7'977'193.08
Total Ertrag	9'376'378.11	9'514'490.00	8'107'789.25

## Kostenverteiler Erfolgsrechnung Anteil Heim

### Kostenverteiler Erfolgsrechnung Anteil Heim

#### Finanzierung der Betriebskosten

#### Aufteilung des Aufwand-/ Ertragsüberschuss auf die Verbandsgemeinden

Aufwand-/ Ertragsüberschuss aus Funtion 0 Allgemeinde Verwaltung	-9'048.65	
Aufwand-/ Ertragsüberschuss aus Funtion 2 Bildung	662.05	
Aufwand-/ Ertragsüberschuss aus Funtion 4 Gesundheit - 4120 Kranken-, Alters- und Pflegeheime	2'878.61	
Aufwand-/ Ertragsüberschuss aus Funtion 9 Finanzen und Steuern	-2'277.79	
Aufwand-/ Ertragsüberschuss aus Funtion 9 Finanzen und Steuern - 90 Abschluss ER Heim	3'892.89	
<b>Total Aufwand-/ Ertragsüberschuss Anteil Heim</b>	<b>-3'892.89</b>	<b>26'370.00</b>
davon 1/3 nach Einwohnerzahl per 31. Dezember	-1'297.63	
davon 2/3 nach Belegungstagen im Rechnungsjahr	-2'595.26	

Gemeinde	Einwohnerzahl 31.12.2021	Betrag	Belegungstage 2021	Betrag	Rechnung 2021	Budget 2021
Gemeinde Benken	846	-150.88	903	-204.82	-355.70	
Gemeinde Marthalen	1'927	-343.67	4'409	-1'000.04	-1'343.71	
Gemeinde Ossingen	1'696	-302.47	1'403	-318.23	-620.70	
Gemeinde Rheinau	1'295	-230.96	3'048	-691.34	-922.30	
Gemeinde Trüllikon	1'060	-189.04	1'679	-380.83	-569.87	
Gemeinde Truttikon	452	-80.61	0	0.00	-80.61	
<b>Total</b>	<b>7'276</b>	<b>-1'297.63</b>	<b>11'442</b>	<b>-2'595.26</b>	<b>-3'892.89</b>	<b>26'370.00</b>

## Kostenverteiler Erfolgsrechnung Anteil Spitex

### Kostenverteiler Erfolgsrechnung Anteil Spitex

#### Finanzierung der Betriebskosten

#### Aufteilung des Aufwand-/ Ertragsüberschuss auf die Verbandsgemeinden

Aufwand-/ Ertragsüberschuss aus Funtion 0 Allgemeinde Verwaltung	0.00	
Aufwand-/ Ertragsüberschuss aus Funtion 2 Bildung	3'246.45	
Aufwand-/ Ertragsüberschuss aus Funtion 4 Gesundheit - 4210 - Ambulante Krankenpflege	4'076.48	
Aufwand-/ Ertragsüberschuss aus Funtion 9 Finanzen und Steuern	-7'322.93	
Aufwand-/ Ertragsüberschuss aus Funtion 9 Finanzen und Steuern - 90 Abschluss ER Spitex	7'571.68	
<b>Total Aufwand-/ Ertragsüberschuss Anteil Spitex</b>	<b>7'571.68</b>	<b>320.00</b>
davon 1/3 nach Einwohnerzahl per 31. Dezember	2'523.89	
davon 2/3 nach Belegungstagen im Rechnungsjahr	5'047.79	

Gemeinde	Einwohnerzahl 31.12.2021	Betrag	Belegungstage 2021	Betrag	Rechnung 2021	Budget 2021
Gemeinde Benken	846	382.65	903	454.04	836.70	
Gemeinde Marthalen	1'927	871.60	4'409	2'216.92	3'088.53	
Gemeinde Rheinau	1'295	585.74	3'048	1'532.59	2'118.33	
Gemeinde Trüllikon	1'060	479.45	1'679	844.23	1'323.68	
Gemeinde Truttikon	452	204.44	0	0.00	204.44	
<b>Total</b>	<b>5'580</b>	<b>2'523.89</b>	<b>10'039</b>	<b>5'047.79</b>	<b>7'571.68</b>	<b>320.00</b>

## Investitionsrechnung Verwaltungsvermögen

<b>Investitionsrechnung VV, Sachgruppen</b>		<b>Rechnung 2021</b>	<b>Budget 2021</b>	<b>Rechnung 2020</b>
50	Sachanlagen	102'631.70	117'000.00	275'154.46
51	Investitionsausgaben auf Rechnung Dritter	0.00	0.00	0.00
52	Immaterielle Anlagen	0.00	0.00	0.00
54	Darlehen	0.00	0.00	0.00
55	Beteiligungen und Grundkapitalien	0.00	0.00	0.00
56	Eigene Investitionsbeiträge	0.00	0.00	0.00
57	Durchlaufende Investitionsbeiträge	0.00	0.00	0.00
<b>Total Investitionsausgaben</b>		<b>102'631.70</b>	<b>117'000.00</b>	<b>275'154.46</b>
60	Übertragung von Sachanlagen in das Finanzvermögen	0.00	0.00	0.00
61	Rückerstattungen	0.00	0.00	0.00
62	Übertragung von immateriellen Anlagen in das Finanzvermögen	0.00	0.00	0.00
63	Investitionsbeiträge für eigene Rechnung	0.00	0.00	0.00
64	Rückzahlung von Darlehen	0.00	0.00	0.00
65	Übertragung von Beteiligungen in das Finanzvermögen	0.00	0.00	0.00
66	Rückzahlung eigener Investitionsbeiträge	0.00	0.00	0.00
67	Durchlaufende Investitionsbeiträge	0.00	0.00	0.00
<b>Total Investitionseinnahmen</b>		<b>0.00</b>	<b>0.00</b>	<b>0.00</b>
<b>Investitionen Verwaltungsvermögen</b>				
Total Investitionsausgaben		102'631.70	117'000.00	275'154.46
Total Investitionseinnahmen		0.00	0.00	0.00
<b>Nettoinvestitionen Verwaltungsvermögen</b>		<b>-102'631.70</b>	<b>-117'000.00</b>	<b>-275'154.46</b>
Nettoinvestitionen (-) / Einnahmenüberschuss (+)				

**Bilanz**

<b>Aktiven</b>		<b>01.01.2021</b>	<b>31.12.2021</b>
100	Flüssige Mittel und kurzfristige Geldanlagen	1'051'080.88	1'274'121.03
101	Forderungen	957'932.85	1'020'414.90
102	Kurzfristige Finanzanlagen	0.00	0.00
104	Aktive Rechnungsabgrenzungen	200'698.80	59'389.90
106	Vorräte und angefangene Arbeiten	0.00	0.00
	<b>Umlaufvermögen</b>	<b>2'209'712.53</b>	<b>2'353'925.83</b>
107	Langfristige Finanzanlagen	287'744.00	296'516.00
108	Sachanlagen FV	0.00	0.00
	<b>Anlagevermögen Finanzvermögen*</b>	<b>287'744.00</b>	<b>296'516.00</b>
	<b>Total Finanzvermögen</b>	<b>2'497'456.53</b>	<b>2'650'441.83</b>
140	Sachanlagen VV	3'068'140.76	2'905'169.46
142	Immaterielle Anlagen	0.00	0.00
144	Darlehen	0.00	0.00
145	Beteiligungen, Grundkapitalien	0.00	0.00
146	Investitionsbeiträge	0.00	0.00
	<b>Anlagevermögen Verwaltungsvermögen*</b>	<b>3'068'140.76</b>	<b>2'905'169.46</b>
	<b>Total Verwaltungsvermögen</b>	<b>3'068'140.76</b>	<b>2'905'169.46</b>
	<b>Total Aktiven</b>	<b>5'565'597.29</b>	<b>5'555'611.29</b>
	<b>* Total Anlagevermögen</b>	<b>3'355'884.76</b>	<b>3'201'685.46</b>

**Bilanz**

<b>Passiven</b>		<b>01.01.2021</b>	<b>31.12.2021</b>
200	Laufende Verbindlichkeiten	1'691'660.50	1'753'653.25
201	Kurzfristige Finanzverbindlichkeiten	6'551.00	0.00
204	Passive Rechnungsabgrenzungen	32'109.20	1'015.40
205	Kurzfristige Rückstellungen	117'263.00	44'704.00
	<b>Kurzfristiges Fremdkapital</b>	<b>1'847'583.70</b>	<b>1'799'372.65</b>
206	Langfristige Finanzverbindlichkeiten	0.00	0.00
208	Langfristige Rückstellungen	0.00	0.00
209	Verbindlichkeiten gegenüber Fonds im Fremdkapital	649'872.83	688'097.88
	<b>Langfristiges Fremdkapital</b>	<b>649'872.83</b>	<b>688'097.88</b>
	<b>Total Fremdkapital</b>	<b>2'497'456.53</b>	<b>2'487'470.53</b>
290	Spezialfinanzierungen im Eigenkapital	0.00	0.00
291	Fonds im Eigenkapital	0.00	0.00
292	Rücklagen der Globalbudgetbereiche	0.00	0.00
293	Vorfinanzierungen	0.00	0.00
	<b>Zweckgebundenes Eigenkapital</b>	<b>0.00</b>	<b>0.00</b>
294	Finanzpolitische Reserve	0.00	0.00
296	Marktwertreserve auf Finanzinstrumenten	0.00	0.00
299	Bilanzüberschuss/-fehlbetrag	3'068'140.76	3'068'140.76
	<b>Zweckfreies Eigenkapital</b>	<b>3'068'140.76</b>	<b>3'068'140.76</b>
	<b>Total Eigenkapital</b>	<b>3'068'140.76</b>	<b>3'068'140.76</b>
	<b>Total Passiven</b>	<b>5'565'597.29</b>	<b>5'555'611.29</b>



## Geldflussrechnung

<b>Geldflussrechnung - indirekte Methode</b>		<b>Rechnung 2021</b>	<b>Rechnung 2020</b>
	Jahresergebnis Erfolgsrechnung: Ertragsüberschuss (+), Aufwandüberschuss (-)	0.00	0.00
+	Abschreibungen Verwaltungsvermögen	265'603.00	0.00
+/-	Abnahme / Zunahme Forderungen	-62'482.05	-49'386.85
+/-	Abnahme / Zunahme Aktive Rechnungsabgrenzungen	141'308.90	-4'870.60
+/-	Abnahme / Zunahme Vorräte und angefangene Arbeiten	0.00	0.00
+/-	Wertberichtigungen / Wertaufholungen Darlehen u. Beteiligungen VV	0.00	0.00
+/-	Wertberichtigungen / Wertaufholungen auf Finanzanlagen (nicht realisiert)	-8'772.00	-11'393.00
+/-	Verluste / Gewinne auf Finanzanlagen (realisiert)	0.00	0.00
+/-	Wertberichtigungen / Wertaufholungen Sachanlagen FV (nicht realisiert)	0.00	0.00
+/-	Verluste / Gewinne auf Sachanlagen FV (realisiert)	0.00	0.00
-	Nicht liquiditätswirksame Erwerbs- und Verkaufsnebenkosten FV	0.00	0.00
+/-	Zunahme / Abnahme Laufende Verbindlichkeiten	58'313.96	51'475.95
+/-	Zunahme / Abnahme Passive Rechnungsabgrenzungen	-31'093.80	32'109.20
+/-	Bildung / Auflösung Rückstellungen der Erfolgsrechnung	-72'559.00	74'466.00
+/-	Einlagen / Entnahmen Fonds/Spezialfinanzierungen FK u. EK	38'225.05	24'678.65
+/-	Einlagen / Entnahmen Eigenkapital	0.00	0.00
-	Aktivierung Eigenleistungen	0.00	0.00
	<b>Geldfluss aus betrieblicher Tätigkeit (Cashflow)</b>	<b>328'544.06</b>	<b>117'079.35</b>
-	Investitionsausgaben Verwaltungsvermögen	-102'631.70	0.00
+	Investitionseinnahmen Verwaltungsvermögen	0.00	0.00
=	Saldo der Investitionsrechnung (Nettoinvestitionen)	-102'631.70	0.00
-	Übertragungen Verwaltungs- ins Finanzvermögen	0.00	0.00
+	Übertragungen Finanz- ins Verwaltungsvermögen	0.00	0.00
+/-	Abnahme / Zunahme Aktive Rechnungsabgrenzungen IR	0.00	0.00
+/-	Zunahme / Abnahme Passive Rechnungsabgrenzungen IR	0.00	0.00
+/-	Bildung / Auflösung Rückstellungen der Investitionsrechnung	0.00	0.00
-	Entnahmen aus Fonds	0.00	0.00
+	Aktiviertete Eigenleistungen	0.00	0.00
	<b>Geldfluss aus Investitionstätigkeit ins Verwaltungsvermögen</b>	<b>-102'631.70</b>	<b>0.00</b>
+/-	Abnahme / Zunahme Finanzanlagen FV und derivative Finanzinstrumente	-8'772.00	0.00

+/-	Wertaufholungen / Wertberichtigungen auf Finanzanlagen (nicht realisiert)	8'772.00	0.00
+/-	Gewinne / Verluste auf Finanzanlagen (realisiert)	0.00	0.00
+/-	Abnahme / Zunahme Sachanlagen FV	0.00	0.00
+/-	Wertaufholungen / Wertberichtigungen Sachanlagen FV (nicht realisiert)	0.00	0.00
+/-	Gewinne / Verluste auf Sachanlagen FV (realisiert)	0.00	0.00
+	Nicht liquiditätswirksame Erwerbs- und Verkaufsnebenkosten FV	0.00	0.00
+	Übertragungen Verwaltungs- ins Finanzvermögen	0.00	0.00
-	Übertragungen Finanz- ins Verwaltungsvermögen	0.00	0.00
	<b>Geldfluss aus Anlagentätigkeit ins Finanzvermögen</b>	<b>0.00</b>	<b>0.00</b>
	<b>Geldfluss aus Investitions- und Anlagentätigkeit</b>	<b>-102'631.70</b>	<b>0.00</b>
+/-	Zunahme / Abnahme Kurzfristige Finanzverbindlichkeiten	-6'551.00	-48.00
+/-	Zunahme / Abnahme Langfristige Finanzverbindlichkeiten	0.00	0.00
+/-	Abnahme / Zunahme Kontokorrente mit Dritten (Kontokorrentguthaben)	0.00	0.00
+/-	Zunahme / Abnahme Kontokorrente mit Dritten (Kontokorrentschulden)	3'678.79	-244'126.29
	<b>Geldfluss aus Finanzierungstätigkeit</b>	<b>-2'872.21</b>	<b>-244'174.29</b>
	<b>Veränderung Flüssige Mittel und kurzfristige Geldanlagen</b>	<b>223'040.15</b>	<b>-127'094.94</b>
	Stand Flüssige Mittel per 1.1.	1'051'080.88	1'178'175.82
	Stand Flüssige Mittel per 31.12.	1'274'121.03	1'051'080.88
	<b>Zunahme (+) / Abnahme (-) Flüssige Mittel und kurzfristige Geldanlagen</b>	<b>223'040.15</b>	<b>-127'094.94</b>

## Anhang

---

### Grundlagen und Grundsätze der Rechnungslegung

---

#### Angewandtes Regelwerk

---

##### Rechtliche Grundlagen

Die vorliegende Jahresrechnung beruht auf dem Gemeindegesetz vom 20. April 2015 (GG; LS 131.1), der Gemeindeverordnung vom 29. Juni 2016 (VGG, LS 131.11) und dem Handbuch über den Finanzhaushalt der Zürcher Gemeinden.

##### Regelwerk

Die Rechnungslegung orientiert sich an den Standards des Harmonisierten Rechnungslegungsmodell 2 für die Kantone und Gemeinden (HRM2).

---

### Rechnungslegungs-, Bilanzierungs- und Bewertungsgrundsätze

---

#### Rechnungslegungsgrundsätze

Die Rechnungslegung soll die Vermögens-, Finanz- und Ertragslage den tatsächlichen Verhältnissen entsprechend darstellen („True and Fair View“-Prinzip) und richtet sich nach den Grundsätzen der Verständlichkeit, der Wesentlichkeit, der Zuverlässigkeit, der Vergleichbarkeit, der Fortführung, der Stetigkeit, der Periodenabgrenzung und der Bruttodarstellung. In Abweichung vom Prinzip der Bruttodarstellung sind Aufwandminderungsbuchungen beim Personalaufwand zulässig. Die Buchführung richtet sich nach den Grundsätzen der Vollständigkeit, der Richtigkeit, der Rechzeitigkeit und der Nachprüfbarkeit.

#### Bilanzierungsgrundsätze

Vermögenswerte werden bilanziert, wenn sie einen künftigen wirtschaftlichen Nutzen hervorbringen oder ihre Nutzung zur Erfüllung öffentlicher Aufgaben vorgesehen ist und ihr Wert verlässlich ermittelt werden kann. Verpflichtungen werden bilanziert, wenn deren Ursprung in einem Ereignis der Vergangenheit liegt, ihre Erfüllung sicher oder wahrscheinlich zu einem Mittelabfluss führen wird und ihr Wert verlässlich ermittelt werden kann.

Die Vermögenswerte werden in Finanz- und Verwaltungsvermögen gegliedert. Das Finanzvermögen besteht aus jenen Vermögenswerten, die ohne Beeinträchtigung der öffentlichen Aufgabenerfüllung veräussert werden können. Das Verwaltungsvermögen umfasst jene Vermögenswerte, die unmittelbar der öffentlichen Aufgabenerfüllung dienen. Verpflichtungen gegenüber Sonderrechnungen werden dem Fremdkapital zugerechnet.

Vermögenswerte des Verwaltungsvermögens mit mehrjähriger Nutzungsdauer werden aktiviert, sofern ihr Anschaffungswert über der **Aktivierungsgrenze von CHF 5'000.00** liegt, entsprechend den Vorgaben vom Branchenverband Curaviva - auch die Nutzungsdauer wird nach Vorgaben der Curaviva angewendet. (Beschluss der Vorsteherschaft vom 15. März 2021). Für Grundstücke, Investitionsbeiträge, Darlehen und Beteiligungen kommt keine Aktivierungsgrenze zur Anwendung. Positionen des Finanzvermögens werden ungeachtet der Aktivierungsgrenze bilanziert. Bei den Verpflichtungen kommt die Wesentlichkeitsgrenze von CHF 5'000.00 nur bei den Rückstellungen zur Anwendung. Alle übrigen Positionen der Verbindlichkeiten im Fremdkapital werden unabhängig der Wesentlichkeitsgrenze bilanziert.

Beim Übergang zum HRM2 wurde **keine Neubewertung des Verwaltungsvermögens** gemäss § 179 Abs. 1 lit. c. GG vorgenommen.

## **Anhang**

### **Bewertungsgrundsätze**

Positionen des Verwaltungsvermögens werden zum Anschaffungswert abzüglich der Abschreibungen bilanziert. Erhaltene Investitionsbeiträge werden mit den Investitionsausgaben verrechnet (Aktivierung der Nettoinvestitionen). Die Positionen des VV, die durch Nutzung einem Wertverzehr unterliegen, werden planmässig nach Anlagekategorie über die festgelegte Nutzungsdauer abgeschrieben. Das Verwaltungsvermögen wird jährlich auf dauernde Wertminderungen geprüft. Ist eine dauernde Wertminderung absehbar, wird der bilanzierte Wert berichtigt.

Positionen des Fremdkapitals und des Eigenkapitals werden grundsätzlich zu Nominalwerten bilanziert.

### **Interne Zinsen**

Der Zinssatz für die internen Verzinsungen gemäss § 36 VGG beträgt gemäss Beschluss der Vorsteherschaft vom 16.08.2016, 0.0 %.

---

## **Organisationseinheiten**

---

### **In der Rechnung integriert**

Die Rechnung wird über den gesamten Haushalt des Zweckverbands grundsätzlich als Einheit geführt. Sie besteht aus der Hauptrechnung einschliesslich den Sonderrechnungen.

## Anhang

### Finanzinformationen

### Ausgewählte Positionen des Finanzvermögens

Konto	Bezeichnung	Buchwert 01.01.2020	Veränderung im Rechnungsjahr	Buchwert 31.12.2021
<b>1010.01</b>	<b>Forderungen gegenüber Heim Bewohnern (Debitoren Sammelkonto)</b>	<b>946'253.85</b>	<b>121'666.65</b>	<b>824'587.20</b>
	Nicht verfallen	643'627.10	30'246.00	613'381.10
	Verfall bis 30 Tage	186'757.15	30'800.85	155'956.30
	Verfall bis 60 Tage	22'480.10	-9'058.80	31'538.90
	Verfall bis 90 Tage	34'239.20	27'622.20	6'617.00
	Verfall über 90 Tage	59'150.30	42'056.40	17'093.90
<b>1010.02</b>	<b>Forderungen gegenüber Spitex Klienten (Debitoren Sammelkonto)</b>			<b>145'154.25</b>
	Nicht verfallen			142'273.55
	Verfall bis 30 Tage			3'209.05
	Verfall bis 60 Tage			0.00
	Verfall bis 90 Tage			-328.35
	Verfall über 90 Tage			0.00

**Anhang****Anlagenspiegel - Verwaltungsvermögen**

<b>Gesamthaushalt</b>	<b>Anschaffungswerte</b>			<b>Kumulierte Abschreibungen</b>					<b>Buchwert 31.12.2021</b>	
	<b>Stand 01.01.2021</b>	Zugänge (+) Abgänge (-)	<b>Stand 31.12.2021</b>	<b>Stand 01.01.2021</b>	Planm. Abschreib.	Ausserplanm. Abschr. / WB	Abgänge (+)	<b>Stand 31.12.2021</b>		
<b>Sachanlagen VV</b>										
1400	Grundstücke	0.00	0.00	0.00	0.00	0.00	0.00	0.00	<b>0.00</b>	
1401	Strassen und Verkehrswege	0.00	0.00	0.00	0.00	0.00	0.00	0.00	<b>0.00</b>	
1402	Wasserbau	0.00	0.00	0.00	0.00	0.00	0.00	0.00	<b>0.00</b>	
1403	Übrige Tiefbauten	0.00	0.00	0.00	0.00	0.00	0.00	0.00	<b>0.00</b>	
1404	Hochbauten	13'188'741.61	55'636.05	13'244'377.66	10'150'765.44	250'221.00	0.00	0.00	10'400'986.44	<b>2'843'391.22</b>
1405	Waldungen	0.00	0.00	0.00	0.00	0.00	0.00	0.00	<b>0.00</b>	
1406	Mobilien VV	445'283.13	46'995.65	492'278.78	415'118.54	15'382.00	0.00	0.00	430'500.54	<b>61'778.24</b>
1407	Anlagen im Bau VV	0.00	0.00	0.00	0.00	0.00	0.00	0.00	<b>0.00</b>	
1409	Übrige Sachanlagen	0.00	0.00	0.00	0.00	0.00	0.00	0.00	<b>0.00</b>	
<b>Total Sachanlagen</b>		<b>13'634'024.74</b>	<b>102'631.70</b>	<b>13'736'656.44</b>	<b>10'565'883.98</b>	<b>265'603.00</b>	<b>0.00</b>	<b>0.00</b>	<b>10'831'486.98</b>	<b>2'905'169.46</b>
<b>Immaterielle Anlagen</b>										
1420	Software	0.00	0.00	0.00	0.00	0.00	0.00	0.00	<b>0.00</b>	
1421	Lizenzen, Nutzungsrechte	0.00	0.00	0.00	0.00	0.00	0.00	0.00	<b>0.00</b>	
1427	Immat. Anlagen in Realisierung	0.00	0.00	0.00	0.00	0.00	0.00	0.00	<b>0.00</b>	
1429	Übrige immaterielle Anlagen	10'900.70	0.00	10'900.70	10'900.70	0.00	0.00	0.00	10'900.70	<b>0.00</b>
<b>Total Immaterielle Anlagen</b>		<b>10'900.70</b>	<b>0.00</b>	<b>10'900.70</b>	<b>10'900.70</b>	<b>0.00</b>	<b>0.00</b>	<b>0.00</b>	<b>10'900.70</b>	<b>0.00</b>
<b>Total Verwaltungsvermögen</b>		<b>13'644'925.44</b>	<b>102'631.70</b>	<b>13'747'557.14</b>	<b>10'576'784.68</b>	<b>265'603.00</b>	<b>0.00</b>	<b>0.00</b>	<b>10'842'387.68</b>	<b>2'905'169.46</b>

## Anhang

### Rückstellungsspiegel

<b>Kurzfristige Rückstellungen</b>		Stand 01.01.2021	Auflösung (-)	Verwendung (-)	Bildung inkl. Erhöhung (+)	Umbuchung (+/-)	Stand 31.12.2021	Begründung
2050	Mehrleistungen des Personals	47'563.00	-47'563.00	0.00	44'704.00	0.00	<b>44'704.00</b>	A
2051	Andere Ansprüche des Personals	0.00	0.00	0.00	0.00	0.00	<b>0.00</b>	
2052	Prozesse	69'700.00	-69'700.00	0.00	0.00	0.00	<b>0.00</b>	B
2053	Nicht versicherte Schäden	0.00	0.00	0.00	0.00	0.00	<b>0.00</b>	
2054	Bürgschaften und Garantieleistungen	0.00	0.00	0.00	0.00	0.00	<b>0.00</b>	
2055	Übrige betriebliche Tätigkeit	0.00	0.00	0.00	0.00	0.00	<b>0.00</b>	
2056	Vorsorgeverpflichtungen	0.00	0.00	0.00	0.00	0.00	<b>0.00</b>	
2057	Finanzaufwand	0.00	0.00	0.00	0.00	0.00	<b>0.00</b>	
2058	Investitionsrechnung	0.00	0.00	0.00	0.00	0.00	<b>0.00</b>	
2059	Übrige Rückstellungen	0.00	0.00	0.00	0.00	0.00	<b>0.00</b>	
<b>Total kurzfristige Rückstellungen</b>		<b>117'263.00</b>	<b>-117'263.00</b>	<b>0.00</b>	<b>44'704.00</b>	<b>0.00</b>	<b>44'704.00</b>	

### Begründungen der kurzfristigen Rückstellungen

	Konto ER / IR	Buchwert per 31.12.
A	Mehrstunden- und Ferienguthaben werden jedes Jahr per 31.12. neu berechnet.	<b>44'704.00</b>
B	Laufendes Verfahren konnte ohne Entschädigungsfolge abgeschlossen werden.	<b>0.00</b>
<b>Total kurzfristige Rückstellungen</b>		<b>44'704.00</b>

## Anhang

### Eigenkapitalnachweis

Veränderungen	Stand 01.01.2021	Spezialfinanzierung im Eigenkapital		Fonds		Vorfinanzierungen		Finanzpolitische Reserve		Jahresergebnis		Stand 31.12.2021
		Einlage	Entnahme	Einlage	Entnahme	Einlage	Entnahme	Einlage	Entnahme	Ertragsü.	Aufwandü.	
2900 <b>Spezialfinanzierungen im Eigenkapital</b>	0.00											<b>0.00</b>
	0.00	0.00	0.00									0.00
	0.00	0.00	0.00									0.00
2910 <b>Fonds im Eigenkapital</b>	0.00											<b>0.00</b>
	0.00			0.00	0.00							0.00
	0.00			0.00	0.00							0.00
2930 <b>Vorfinanzierungen</b>	0.00											<b>0.00</b>
	0.00					0.00	0.00					0.00
	0.00					0.00	0.00					0.00
2940 <b>Finanzpolitische Reserve</b>	0.00							0.00	0.00			<b>0.00</b>
2990 <b>Jahresergebnis</b>	0.00									0.00	0.00	<b>0.00</b>
2999 <b>Kumulierte Ergebnisse der Vorjahre</b>	3'068'140.76											<b>3'068'140.76</b>
<b>Total</b>	<b>3'068'140.76</b>	<b>0.00</b>	<b>0.00</b>	<b>0.00</b>	<b>0.00</b>	<b>0.00</b>	<b>0.00</b>	<b>0.00</b>	<b>0.00</b>	<b>0.00</b>	<b>0.00</b>	<b>3'068'140.76</b>



## Anhang

### Beteiligungsverhältnisse und Verschuldungssituation

Verbandsgemeinden	Beteiligungsverhältnisse			Verschuldungssituation		
	Eigenkapital per 01.01.2021	Eigenkapital per 31.12.2021	Beteiligungsquote	Nettoschuld I per 31.12.2021	Einwohner per 31.12.2021	Nettoschuld I pro Einwohner
Gemeinde Benken	338'963.33	338'963.33	11.05%	-18'004.80	846	-21.28
Gemeinde Marthalen	821'515.55	821'515.55	26.78%	-43'636.65	1'927	-22.64
Gemeinde Ossingen	594'634.71	594'634.71	19.38%	-31'585.36	1'696	-18.62
Gemeinde Rheinau	611'530.71	611'530.71	19.93%	-32'482.83	1'295	-25.08
Gemeinde Trüllikon	488'972.60	488'972.60	15.94%	-25'972.88	1'060	-24.50
Gemeinde Truttikon	212'523.86	212'523.86	6.93%	-11'288.68	452	-24.97
<b>Total</b>	<b>3'068'140.76</b>	<b>3'068'140.76</b>	<b>100.0%</b>	<b>-162'971.20</b>	<b>7'276</b>	<b>-22.40</b>

**Bemerkungen:**

Beteiligungsquote: Prozentualer Anteil der Verbandsgemeinde am gesamten Eigenkapital des Zweckverbands

Nettoschuld I: Anteil an der Nettoverschuldung der Verbandsgemeinde gemäss Beteiligungsquote (Nettoschuld I = Fremdkapital ./ Finanzvermögen)

## Anhang

### Sonderrechnungen

<b>Art</b>	Spalinger-Fonds (zweckgebunden)
<b>Bezeichnung, Konto</b>	2092.02
<b>Zweck</b>	Zu Gunsten Bewohner ZPBW - Heim

### Erfolgsrechnung 2021

				Aufwand	Ertrag
<b>Ertrag</b>	Zinsertrag	Kapital	618'345.57		
		Zinssatz % (Verzinsung gemäss Beschluss vom 16.08.2016)	0.00%		0.00
	Übrige Erträge	Bewertungsgewinn Anlagekonto			8'772.00
<b>Aufwand</b>				0.00	
				0.00	
Total Aufwand / Ertrag				0.00	8'772.00
<b>Ertragsüberschuss (+) / Aufwandüberschuss (-)</b>					<b>8'772.00</b>

### Abschluss

		Vermögensveränderung
Vermögen Anfang Rechnungsjahr		618'345.57
Ertragsüberschuss (+) / Aufwandüberschuss (-)		8'772.00
<b>Vermögen Ende Rechnungsjahr</b>		<b>627'117.57</b>

### Bilanz per 31.12.2021

		Aktiven	Passiven
Kapital		627'117.57	
Aktivenüberschuss = <b>Vermögen</b>			627'117.57
<b>Total</b>		<b>627'117.57</b>	<b>627'117.57</b>

## Anhang

### Sonderrechnungen

<b>Art</b>	Spenden für Mitarbeiter Heim
<b>Bezeichnung, Konto</b>	2092.03
<b>Zweck</b>	Zu Gunsten Mitarbeiter ZPBW - Heim

### Erfolgsrechnung 2021

				Aufwand	Ertrag
<b>Ertrag</b>	Zinsertrag	Kapital	23'667.26		
		Zinssatz % (Verzinsung gemäss Beschluss vom 16.08.2016)	0.00%		0.00
	Übrige Erträge	Spenden			15'038.40
<b>Aufwand</b>		Entnahme für Mitarbeiter Teamessen		4'360.00	
Total Aufwand / Ertrag				4'360.00	15'038.40
<b>Ertragsüberschuss (+) / Aufwandüberschuss (-)</b>					<b>10'678.40</b>

### Abschluss

		Vermögensveränderung
Vermögen Anfang Rechnungsjahr		23'667.26
Ertragsüberschuss (+) / Aufwandüberschuss (-)		10'678.40
<b>Vermögen Ende Rechnungsjahr</b>		<b>34'345.66</b>

### Bilanz per 31.12.2021

		Aktiven	Passiven
Kapital		34'345.66	
Aktivenüberschuss = <b>Vermögen</b>			34'345.66
<b>Total</b>		<b>34'345.66</b>	<b>34'345.66</b>

## Anhang

### Sonderrechnungen

<b>Art</b>	Spenden für Bewohner
<b>Bezeichnung, Konto</b>	2092.04
<b>Zweck</b>	Zu Gunsten Bewohner ZPBW - Heim

### Erfolgsrechnung 2021

				Aufwand	Ertrag
<b>Ertrag</b>	Zinsertrag	Kapital	7'860.00		
		Zinssatz % (Verzinsung gemäss Beschluss vom 16.08.2016)	0.00%		0.00
	Übrige Erträge	Spenden			2'045.00
<b>Aufwand</b>				0.00	
Total Aufwand / Ertrag				0.00	2'045.00
<b>Ertragsüberschuss (+) / Aufwandüberschuss (-)</b>					<b>2'045.00</b>

### Abschluss

		Vermögensveränderung
Vermögen Anfang Rechnungsjahr		7'860.00
Ertragsüberschuss (+) / Aufwandüberschuss (-)		2'045.00
<b>Vermögen Ende Rechnungsjahr</b>		<b>9'905.00</b>

### Bilanz per 31.12.2021

	Aktiven	Passiven
Kapital	9'905.00	
Aktivenüberschuss = <b>Vermögen</b>		9'905.00
<b>Total</b>	<b>9'905.00</b>	<b>9'905.00</b>

## Anhang

### Sonderrechnungen

<b>Art</b>	Spenden für Mitarbeiter Spitex
<b>Bezeichnung, Konto</b>	2092.05
<b>Zweck</b>	Zu Gunsten Mitarbeiter Spitex

### Erfolgsrechnung 2021

				Aufwand	Ertrag
<b>Ertrag</b>	Zinsertrag	Kapital	0.00		0.00
		Zinssatz % (Verzinsung gemäss Beschluss vom 16.08.2016)	0.00%		
	Übrige Erträge	Spenden			13'629.65
<b>Aufwand</b>		Entnahme für Mitarbeiter Teamessen		640.00	
Total Aufwand / Ertrag				640.00	13'629.65
<b>Ertragsüberschuss (+) / Aufwandüberschuss (-)</b>					<b>12'989.65</b>

### Abschluss

		Vermögensveränderung
Vermögen Anfang Rechnungsjahr		0.00
Ertragsüberschuss (+) / Aufwandüberschuss (-)		12'989.65
<b>Vermögen Ende Rechnungsjahr</b>		<b>12'989.65</b>

### Bilanz per 31.12.2021

		Aktiven	Passiven
Kapital		12'989.65	
Aktivenüberschuss = <b>Vermögen</b>			12'989.65
<b>Total</b>		<b>12'989.65</b>	<b>12'989.65</b>

## Anhang

### Sonderrechnungen

<b>Art</b>	Spenden für Mitarbeiter Weiterbildung Spitex
<b>Bezeichnung, Konto</b>	2092.06
<b>Zweck</b>	Zu Gunsten Weiterbildung Mitarbeiter Spitex

### Erfolgsrechnung 2021

				Aufwand	Ertrag
<b>Ertrag</b>	Zinsertrag	Kapital	0.00		
		Zinssatz % (Verzinsung gemäss Beschluss vom 16.08.2016)	0.00%		0.00
	Übrige Erträge	Spenden			2'220.00
<b>Aufwand</b>				0.00	
Total Aufwand / Ertrag				0.00	2'220.00
<b>Ertragsüberschuss (+) / Aufwandüberschuss (-)</b>					<b>2'220.00</b>

### Abschluss

		Vermögensveränderung
Vermögen Anfang Rechnungsjahr		0.00
Ertragsüberschuss (+) / Aufwandüberschuss (-)		2'220.00
<b>Vermögen Ende Rechnungsjahr</b>		<b>2'220.00</b>

### Bilanz per 31.12.2021

		Aktiven	Passiven
Kapital		2'220.00	
Aktivenüberschuss = <b>Vermögen</b>			2'220.00
<b>Total</b>		<b>2'220.00</b>	<b>2'220.00</b>

## Anhang

### Sonderrechnungen

<b>Art</b>	Spenden zu Gunsten SOS Fonds Klienten Spitex
<b>Bezeichnung, Konto</b>	2092.07
<b>Zweck</b>	Zu Gunsten Klienten Spitex

### Erfolgsrechnung 2021

				Aufwand	Ertrag
Ertrag	Zinsertrag	Kapital	0.00		0.00
		Zinssatz % (Verzinsung gemäss Beschluss vom 16.08.2016)	0.00%		
	Übrige Erträge	Spenden			1'520.00
<b>Aufwand</b>				0.00	
Total Aufwand / Ertrag				0.00	1'520.00
<b>Ertragsüberschuss (+) / Aufwandüberschuss (-)</b>					<b>1'520.00</b>

### Abschluss

		Vermögensveränderung
Vermögen Anfang Rechnungsjahr		0.00
Ertragsüberschuss (+) / Aufwandüberschuss (-)		1'520.00
<b>Vermögen Ende Rechnungsjahr</b>		<b>1'520.00</b>

### Bilanz per 31.12.2021

		Aktiven	Passiven
Kapital		1'520.00	
Aktivenüberschuss = <b>Vermögen</b>			1'520.00
<b>Total</b>		<b>1'520.00</b>	<b>1'520.00</b>

## Anhang

### Finanzkennzahlen

	Rechnung 2021	Budget 2021	Rechnung 2020	Richtwerte
Anzahl Einwohner der Verbandsgemeinde Benken	846	0	0	
Anzahl Einwohner der Verbandsgemeinde Marthalen	1927	0	0	
Anzahl Einwohner der Verbandsgemeinde Rheinau	1696	0	0	
Anzahl Einwohner der Verbandsgemeinde Ossingen	1295	0	0	
Anzahl Einwohner der Verbandsgemeinde Trüllikon	1060	0	0	
Anzahl Einwohner der Verbandsgemeinde Truttikon	452	0	0	
Total Einwohner der Verbandsgemeinden	7'276	0	0	
<b>Selbstfinanzierungsgrad</b>	<b>300%</b>	0%	0%	> 100 % ideal 80 - 100 % gut bis vertretbar 50 - 80 % problematisch < 50 % ungenügend
Anteil der Nettoinvestitionen, der aus eigenen Mitteln finanziert werden kann.				
<b>Zinsbelastungsanteil</b>	<b>n.A.</b>	0%	0%	0 - 4 % gut 4 - 9 % genügend > 9 % schlecht
Anteil des laufenden Ertrags, welcher durch den Nettozinsaufwand gebunden ist.				



## Anhang

### Pflegeheim - Kostendeckungsprinzip

**Institution** Alters- und Pflegeheim Weinland Mitte, 8460 Marthalen  
**Jahr** 2021

#### Kostendeckung

Nachweis der Einhaltung des Kostendeckungsprinzips für Unterkunft, Verpflegung (Pension) und Betreuung gemäss § 12 Pflegegesetz (LS 855.1)

	<b>Total Funktion 4120</b>	Pension	Betreuung	<b>Total Pension / Betreuung</b>	KLV-Pflege	Übrige
Total Kosten	<b>7'834'819.31</b>	2'642'242.00	922'819.00	<b>3'565'061.00</b>	3'939'859.00	329'899.31
Total Erträge	<b>7'837'697.92</b>	2'864'947.00	1'043'496.00	<b>3'908'443.00</b>	3'666'150.00	263'104.92
Saldo / Differenz	<b>2'878.61</b>	222'705.00	120'677.00	<b>343'382.00</b>	-273'709.00	-66'794.39
in % Kosten	<b>0.0%</b>	8.4%	13.1%	<b>9.6%</b>	-6.9%	-20.2%

#### Erläuterungen zu den Kostendeckungen

Die Überdeckung im Bereich Pension / Betreuung und die Unterdeckung im Bereich KLV-Pflege lässt sich am ehesten durch den Kostenverteiler erklären, dieser stammt aus der Erhebung von 2018 und entspricht nicht mehr der aktuellen Situation. Eine neue Erhebung des Kostenverteilers ist geplant.

#### § 12 Pflegegesetz

- Abs. 1 Die Kosten für andere Leistungen des Pflegeheims wie Unterkunft, Verpflegung und Betreuung gehen zulasten der Leistungsbezügerin oder des Leistungsbezügers. Die Gemeinden können diese Kosten ganz oder teilweise übernehmen.
- Abs. 2 Pflegeheime, die gemäss § 5 Abs. 1 von einer oder mehreren Gemeinden betrieben werden oder beauftragt sind, verrechnen bei Einwohnerinnen und Einwohnern dieser Gemeinden für Unterkunft, Verpflegung und Betreuung höchstens kostendeckende Taxen. Sie weisen die Einhaltung dieser Vorgabe in der Jahresrechnung aus.

KLV = Verordnung des EDI über Leistungen in der obligatorischen Krankenpflegeversicherung (Krankenpflege-Leistungsverordnung; KLV; SR 832.112.31)

## Anhang

### Spitex - Verrechnung nichtpflegerische Spitex-Leistungen

**Institution** Spitex-Organisation Weinland Mitte, 8460 Marthalen  
**Jahr** 2021

#### Verrechnung nichtpflegerische Spitex-Leistungen

Nachweis der Verrechnung der nichtpflegerischen Spitex-Leistungen ("Hauswirtschaft") gemäss § 13 Pflegegesetz (LS 855.1)

	Hauswirtschaft	% Kosten	KLV-Pflege	% Kosten
Total Kosten	338'185.17	100.0%	1'132'185.14	100.0%
Erträge von Versicherer	0.00	0.0%	484'345.74	42.8%
Erträge von Patienten	137'631.50	40.7%	58'569.76	5.2%
Erträge von Gemeinden	136'458.00	40.4%	624'226.25	55.1%
Total Erträge	274'089.50	81.0%	1'167'141.75	103.1%
Saldo	-64'095.67	-19.0%	34'956.61	3.1%

#### Erläuterungen zu den Verrechnungen an Klienten (Erträge aus Patienten-Beteiligungen)

HW und KLV Leistungen entspricht 23% zu 77%, auf Grund der gesamten geleisteten Stunden.


#### § 13 Pflegegesetz

- Abs. 1 Die ambulanten Leistungserbringer gemäss § 5 Abs. 1 verrechnen den Leistungsbezügerinnen und -bezüger insgesamt höchstens die Hälfte des anrechenbaren Aufwandes ihrer Organisation für nichtpflegerische Spitex-Leistungen gemäss § 5 Abs. 2 lit. d. Sie weisen die Einhaltung dieser Vorgabe in der Jahresrechnung aus.
- Abs. 2 Die Gemeinden können die Kostenbeteiligung der Leistungsbezügerinnen und -bezüger nach Massgabe deren wirtschaftlicher Leistungsfähigkeit ganz oder teilweise übernehmen.
- Abs. 3 Die restlichen Kosten gehen zulasten der Gemeinde.
- Abs. 4 Nichtpflegerische Spitex-Leistungen, die nicht von Leistungserbringern gemäss § 5 Abs. 1 erbracht werden, gehen vollumfänglich zulasten der Leistungsbezügerinnen und -bezüger.

KLV = Verordnung des EDI über Leistungen in der obligatorischen Krankenpflegeversicherung (Krankenpflege-Leistungsverordnung; KLV; SR 832.112.31)

# Jahresrechnung - Details zum Finanzbericht

Zweckverband für Pflege & Betreuung Weinland Mitte



Gemeinsam für Sie da

## Erfolgsrechnung

### Erläuterungen zur Erfolgsrechnung

# 4

#### Gesundheit

4120 Kranken-, Alters- und Pflegeheime

4210 Ambulante Krankenpflege

Stationäre und ambulante Pflege und Betreuung von betagten oder kranken Menschen

Konto	Rechnung 2021	Budget 2021	Differenz	
0110.3132.00	8'648.65	4'500.00	-4'148.65	Neben der Jahresrechnung wurde eine zusätzliche Prüfung der Pflegefinanzierung durchgeführt.
4120.3000.00	22'340.50	17'500.00	-4'840.50	Die Vorstandsentschädigungen wurden nach Budgeterstellung erhöht.
4120.3010.09	-164'344.05	-70'500.00	93'844.05	Der Coronavirus sorgte vermehrt für Krankheitsausfälle, mehrere Langzeitkranke.
4120.3030.00	35'968.35	100'000.00	64'031.65	Personalausfälle konnten wegen geringerer Bettenauslastung mit betriebseigenem Personal abgedeckt werden
4120.3090.00	73'965.70	90'000.00	16'034.30	Weiterbildungen konnten Corona bedingt nicht alle durchgeführt werden.
4120.3105.00	368'390.00	380'000.00	11'610.00	Corona bedingt weniger Anlässe und Feste.
4120.3158.00	99'474.81	45'000.00	-54'474.81	Umstellung aufs Rechnungszentrum verursachte bei den Wiederkehrenden Kosten eine starke Erhöhung.
4120.3300.40	250'221.00	390'000.00	139'779.00	Abschreibungen Hochbauten fielen tiefer aus - bei der Budgetierung lag das Restatement noch nicht vor.
4120.4220.00	5'598'884.60	5'885'400.00	286'515.40	Bettenauslastung lag unter 90% - angeordnete Coronamassnahmen erschwerten die Bettenbelegung.
4210.3010.00	1'101'278.35	949'300.00	-151'978.35	Erhöhter Personalbedarf durch grössere Nachfrage nach Spitexleistungen.
4210.3050.00	84'910.20	63'000.00	-21'910.20	Bedingt durch höherer Lohnaufwand.
4210.3090.00	9'478.55	19'500.00	10'021.45	Weiterbildungen konnten Corona bedingt nicht alle durchgeführt werden.
4210.3158.00	54'902.71	25'000.00	-29'902.71	Umstellung aufs Rechnungszentrum verursachte bei den Wiederkehrenden Kosten eine starke Erhöhung.
4210.4240.00	484'345.74	435'000.00	-49'345.74	Bedingt durch höherer Bedarf an Spitexleistungen als erwartet.
4210.4632.00	624'226.25	522'000.00	-102'226.25	Bedingt durch höherer Bedarf an Spitexleistungen als erwartet.

## Erfolgsrechnung

Hauptaufgabenbereiche (Funktionale Gliederung)	Rechnung 2021		Budget 2021		Rechnung 2020	
	Aufwand	Ertrag	Aufwand	Ertrag	Aufwand	Ertrag
0 Allgemeine Verwaltung	9'048.65	0.00	5'000.00	0.00	4'666.65	0.00
1 Öffentliche Ordnung und Sicherheit	0.00	0.00	0.00	0.00	0.00	0.00
2 Bildung	1'464.00	5'372.50	0.00	2'500.00	810.00	0.00
3 Kultur, Sport und Freizeit	0.00	0.00	0.00	0.00	0.00	0.00
4 Gesundheit	9'305'189.62	9'312'144.71	9'477'800.00	9'501'990.00	7'958'430.78	8'091'706.15
5 Soziale Sicherheit	0.00	0.00	0.00	0.00	0.00	0.00
6 Verkehr und Nachrichtenübermittlung	0.00	0.00	0.00	0.00	0.00	0.00
7 Umweltschutz und Raumordnung	0.00	0.00	0.00	0.00	0.00	0.00
8 Volkswirtschaft	0.00	0.00	0.00	0.00	0.00	0.00
9 Finanzen und Steuern	56'997.05	58'860.90	5'000.00	10'000.00	13'285.65	16'083.10
<b>Total Aufwand / Ertrag</b>	<b>9'372'699.32</b>	<b>9'376'378.11</b>	<b>9'487'800.00</b>	<b>9'514'490.00</b>	<b>7'977'193.08</b>	<b>8'107'789.25</b>
<b>Ertragsüberschuss / Aufwandüberschuss</b>	<b>3'678.79</b>	<b>0.00</b>	<b>26'690.00</b>	<b>0.00</b>	<b>130'596.17</b>	<b>0.00</b>
<b>Total</b>	<b>9'376'378.11</b>	<b>9'376'378.11</b>	<b>9'514'490.00</b>	<b>9'514'490.00</b>	<b>8'107'789.25</b>	<b>8'107'789.25</b>

## Erfolgsrechnung

Einzelkonten nach Funktionen	Rechnung 2021		Budget 2021		Rechnung 2020	
	Aufwand	Ertrag	Aufwand	Ertrag	Aufwand	Ertrag
<b>0 ALLGEMEINE VERWALTUNG</b>	<b>9'048.65</b>	<b>0.00</b>	<b>5'000.00</b>	<b>0.00</b>	<b>4'316.65</b>	<b>0.00</b>
<b>Nettoergebnis</b>		<b>9'048.65</b>		<b>5'000.00</b>		<b>4'316.65</b>
<b>0110 Legislative</b>	<b>9'048.65</b>	<b>0.00</b>	<b>5'000.00</b>	<b>0.00</b>	<b>4'316.65</b>	<b>0.00</b>
3130.00 Dienstleistungen Dritter	400.00		500.00		350.00	
3132.00 Buchprüfungskosten	8'648.65		4'500.00		4'316.65	
<b>2 BILDUNG</b>	<b>1'464.00</b>	<b>5'372.50</b>	<b>0.00</b>	<b>2'500.00</b>	<b>810.00</b>	<b>0.00</b>
<b>Nettoergebnis</b>	<b>3'908.50</b>		<b>2'500.00</b>		<b>810.00</b>	<b>810.00</b>
<b>2300 Berufliche Grundbildung</b>	<b>1'464.00</b>	<b>5'372.50</b>	<b>0.00</b>	<b>2'500.00</b>	<b>810.00</b>	<b>0.00</b>
3631.00 Beiträge an Kantone und Konkordate - Heim	600.00				810.00	
3631.01 Beiträge an Kantone und Konkordate - Spitex	864.00					
4631.00 Beiträge von Kantonen und Konkordaten - Heim		1'262.05		2'500.00		
4631.01 Beiträge von Kantonen und Konkordaten - Spitex		4'110.45				
<b>4 GESUNDHEIT</b>	<b>9'305'189.62</b>	<b>9'312'144.71</b>	<b>9'477'800.00</b>	<b>9'501'990.00</b>	<b>7'958'430.78</b>	<b>8'091'706.15</b>
<b>Nettoergebnis</b>	<b>6'955.09</b>		<b>24'190.00</b>		<b>133'275.37</b>	
<b>4120 Kranken-, Alters und Pflegeheime - Heim</b>	<b>7'834'819.31</b>	<b>7'837'697.92</b>	<b>8'139'950.00</b>	<b>8'163'820.00</b>	<b>7'958'430.78</b>	<b>8'091'706.15</b>
<b>Nettoergebnis</b>	<b>2'878.61</b>		<b>23'870.00</b>		<b>133'275.37</b>	
<b>3 Aufwand</b>	<b>7'834'819.31</b>		<b>8'139'950.00</b>		<b>7'958'430.78</b>	
<b>30 Personalaufwand</b>	<b>6'424'632.65</b>		<b>6'612'000.00</b>		<b>6'520'098.07</b>	
<b>300 Behörden und Kommissionen</b>	<b>22'340.50</b>		<b>17'500.00</b>		<b>11'237.50</b>	
3000.00 Entschädigungen, Tag- und Sitzungsgelder Behörden	22'340.50		17'500.00		11'237.50	
<b>301 Löhne Verwaltungs- und Betriebspersonal</b>	<b>5'219'480.45</b>		<b>5'323'000.00</b>		<b>5'341'571.40</b>	
3010.00 Löhne Verwaltungs- und Betriebspersonal	5'383'824.50		5'393'500.00		5'467'679.50	
3010.09 Erstattung Lohn Verwaltungs und Betriebspersonal	-164'344.05		-70'500.00		-126'108.10	
<b>303 Temporäre Arbeitskräfte</b>	<b>35'968.35</b>		<b>100'000.00</b>		<b>52'434.65</b>	
3030.00 Entschädigung Temporäre Arbeitskräfte	35'968.35		100'000.00		52'434.65	
<b>304 Zulagen</b>	<b>216'914.90</b>		<b>229'000.00</b>		<b>226'317.05</b>	
3049 Übrige Zulagen (Nacht- /Sa.-/ So)	216'914.90		229'000.00		226'317.05	
<b>305 Arbeitgeberbeiträge (AG)</b>	<b>818'936.25</b>		<b>804'500.00</b>		<b>804'557.30</b>	
3050.00 AG-Beiträge AHV, IV, EO, ALV, Verwaltungskosten	358'342.25		345'000.00		351'451.30	
3052.00 AG-Beiträge an Pensionskassen	263'436.00		265'000.00		258'179.25	
3053.00 AG-Beiträge an Unfall- und Personalhaftpflichtvers	43'723.15		43'000.00		43'204.45	
3054.00 AG-Beiträge an Familienausgleichskasse	67'003.35		65'000.00		65'931.80	

## Erfolgsrechnung

Einzelkonten nach Funktionen		Rechnung 2021		Budget 2021		Rechnung 2020	
		Aufwand	Ertrag	Aufwand	Ertrag	Aufwand	Ertrag
3055.00	AG-Beiträge an Krankentaggeldversicherungen	86'431.50		86'500.00		85'790.50	
<b>309</b>	<b>Übriger Personalaufwand</b>	<b>110'992.20</b>		<b>138'000.00</b>		<b>83'980.17</b>	
3090.00	Aus- und Weiterbildung Personal	73'965.70		90'000.00		64'526.50	
3091.00	Personalwerbung	16'774.75		25'000.00		7'623.35	
3099.00	Übriger Personalaufwand	20'251.75		23'000.00		11'830.32	
<b>31</b>	<b>Sach- und übriger Betriebsaufwand</b>	<b>1'144'583.66</b>		<b>1'127'950.00</b>		<b>1'438'332.71</b>	
<b>310</b>	<b>Material- und Warenaufwand</b>	<b>594'178.82</b>		<b>606'500.00</b>		<b>612'525.71</b>	
3100.00	Büromaterial	16'069.10		15'000.00		13'653.00	
3101.00	Betriebs- und Verbrauchsmaterial	108'563.66		110'000.00		147'673.61	
3102.00	Drucksachen, Publikationen	6'602.70		7'500.00		12'499.15	
3103.00	Fachliteratur, Zeitschriften	3'726.87		3'000.00		4'125.70	
3105.00	Lebensmittel	368'390.00		380'000.00		345'861.60	
3106.00	Medizinisches Material	68'745.68		72'000.00		70'672.74	
3109.00	Übriger Material- und Warenaufwand	22'080.81		19'000.00		18'039.91	
<b>311</b>	<b>Nicht aktivierbare Anlagen</b>	<b>28'739.78</b>		<b>46'000.00</b>		<b>46'788.37</b>	
3110.00	Anschaffung Büromöbel und -geräte	5'043.48		2'000.00		5'279.77	
3111.00	Anschaffung Apparate, Masch. Geräte, Fahrz., Werkz.	4'441.25		5'000.00		10'881.45	
3112.00	Anschaffung Kleider, Wäsche, Vorhänge	15'523.25		20'000.00		15'591.80	
3113.00	Anschaffung Hardware	3'731.80		10'000.00		10'642.85	
3116.00	Anschaffung medizinische Geräte und Instrumente	0.00		6'500.00		4'392.50	
3118.00	Anschaffung immaterielle Anlagen (Software, Lizenzen)	0.00		2'500.00		0.00	
3119.00	Anschaffung übrige nicht aktivierbare Anlagen	0.00		0.00		0.00	
<b>312</b>	<b>Ver- und Entsorgung Liegenschaften VV</b>	<b>132'568.95</b>		<b>124'500.00</b>		<b>123'978.35</b>	
3120.00	Ver- und Entsorgung Liegenschaften VV	132'568.95		124'500.00		123'978.35	
<b>313</b>	<b>Dienstleistungen und Honorare</b>	<b>112'921.00</b>		<b>126'750.00</b>		<b>99'631.68</b>	
3130.00	Dienstleistungen Dritter	38'233.50		53'000.00		35'032.98	
3132.00	Honorare Externer Berater, Gutachter, Fachexperten	57'213.10		56'000.00		47'687.90	
3134.00	Sachversicherungsprämien	15'997.40		16'000.00		15'504.80	
3137.00	Steuern und Abgaben	1'477.00		1'750.00		1'406.00	
<b>314</b>	<b>Baulicher und betrieblicher Unterhalt</b>	<b>83'365.35</b>		<b>88'000.00</b>		<b>66'311.35</b>	
3140.00	Unterhalt an Grundstücken	4'013.85		3'000.00		9'005.80	
3144.00	Unterhalt Hochbauten, Gebäude	79'351.50		85'000.00		57'305.55	
<b>315</b>	<b>Unterhalt Mobilien und immaterielle Anlagen</b>	<b>158'219.16</b>		<b>101'000.00</b>		<b>129'395.45</b>	
3150.00	Unterhalt Büromöbel und -geräte	0.00		6'500.00		4'304.50	
3151.00	Unterhalt Apparate, Maschinen, Geräte, Fahrzeuge,	36'034.60		39'500.00		42'467.29	
3153.00	Informatik-Unterhalt (Hardware)	11'594.85		5'000.00		15'757.10	





## Erfolgsrechnung

Einzelkonten nach Funktionen		Rechnung 2021		Budget 2021		Rechnung 2020	
		Aufwand	Ertrag	Aufwand	Ertrag	Aufwand	Ertrag
<b>463</b>	<b>Beiträge von öffentlichen Gemeinwesen und Dritten</b>		<b>1'975'708.80</b>		<b>2'010'620.00</b>		<b>1'964'769.55</b>
4632.00	Pflegefinanzierungsbeiträge von Gemeinden		1'975'708.80		2'010'620.00		1'964'769.55
<b>49</b>	<b>Interne Verrechnungen</b>		<b>4'360.00</b>		<b>0.00</b>		<b>0.00</b>
<b>498</b>	<b>Übertragungen</b>		<b>4'360.00</b>		<b>0.00</b>		<b>0.00</b>
4980.00	Interne Übertragungen		4'360.00		0.00		0.00
<b>4210</b>	<b>Ambulante Krankenpflege - Spitex</b>	<b>1'470'370.31</b>	<b>1'474'446.79</b>	<b>1'337'850.00</b>	<b>1'338'170.00</b>	<b>0.00</b>	<b>0.00</b>
	<b>Nettoergebnis</b>	<b>4'076.48</b>		<b>320.00</b>			<b>0.00</b>
<b>3</b>	<b>Aufwand</b>	<b>1'470'370.31</b>		<b>1'337'850.00</b>			
<b>30</b>	<b>Personalaufwand</b>	<b>1'300'930.71</b>		<b>1'188'200.00</b>			
<b>300</b>	<b>Behörden und Kommissionen</b>	<b>0.00</b>		<b>2'900.00</b>			
3000.00	Entschädigungen, Tag- und Sitzungsgelder Behörden	0.00		2'900.00			
<b>301</b>	<b>Löhne Verwaltungs- und Betriebspersonal</b>	<b>1'050'849.40</b>		<b>949'300.00</b>			
3010.00	Löhne Verwaltungs- und Betriebspersonal	1'101'278.35		949'300.00			
3010.09	Erstattung Lohn Verwaltungs und Betriebspersonal	-50'428.95		0.00			
<b>303</b>	<b>Temporäre Arbeitskräfte</b>	<b>6'788.15</b>		<b>2'000.00</b>			
3030.00	Entschädigung Temporäre Arbeitskräfte	6'788.15		2'000.00			
<b>304</b>	<b>Zulagen</b>	<b>23'190.85</b>		<b>23'200.00</b>			
3049	Übrige Zulagen (Nacht- /Sa.-/ So)	23'190.85		23'200.00			
<b>305</b>	<b>Arbeitgeberbeiträge (AG)</b>	<b>198'106.00</b>		<b>178'300.00</b>			
3050.00	AG-Beiträge AHV, IV, EO, ALV, Verwaltungskosten	84'910.20		63'000.00			
3052.00	AG-Beiträge an Pensionskassen	74'699.85		75'000.00			
3053.00	AG-Beiträge an Unfall- und Personalhaftpflichtvers	19'498.65		18'000.00			
3054.00	AG-Beiträge an Familienausgleichskasse	12'987.80		10'300.00			
3055.00	AG-Beiträge an Krankentaggeldversicherungen	6'009.50		12'000.00			
<b>309</b>	<b>Übriger Personalaufwand</b>	<b>21'996.31</b>		<b>32'500.00</b>			
3090.00	Aus- und Weiterbildung Personal	9'478.55		19'500.00			
3091.00	Personalwerbung	5'544.55		3'000.00			
3099.00	Übriger Personalaufwand	6'973.21		10'000.00			
<b>31</b>	<b>Sach- und übriger Betriebsaufwand</b>	<b>169'439.60</b>		<b>147'150.00</b>			
<b>310</b>	<b>Material- und Warenaufwand</b>	<b>37'016.38</b>		<b>44'700.00</b>			
3100.00	Büromaterial	3'448.91		6'000.00			
3101.00	Betriebs- und Verbrauchsmaterial	463.22		2'000.00			
3102.00	Drucksachen, Publikationen	2'483.30		6'000.00			
3103.00	Fachliteratur, Zeitschriften	417.90		0.00			

## Erfolgsrechnung

Einzelkonten nach Funktionen	Rechnung 2021		Budget 2021		Rechnung 2020	
	Aufwand	Ertrag	Aufwand	Ertrag	Aufwand	Ertrag
3106.00	Medizinisches Material	29'036.60		26'000.00		
3109.00	Übriger Material- und Warenaufwand	1'166.45		4'700.00		
<b>311</b>	<b>Nicht aktivierbare Anlagen</b>	<b>3'822.54</b>		<b>7'000.00</b>		
3110.00	Anschaffung Büromöbel und -geräte	0.00		3'000.00		
3113.00	Anschaffung Hardware	3'252.54		3'000.00		
3116.00	Anschaffung medizinische Geräte und Instrumente	570.00		1'000.00		
<b>313</b>	<b>Dienstleistungen und Honorare</b>	<b>25'664.84</b>		<b>24'550.00</b>		
3130.00	Dienstleistungen Dritter	17'644.89		13'750.00		
3134.00	Sachversicherungsprämien	7'974.95		8'300.00		
3137.00	Steuern und Abgaben	45.00		2'500.00		
<b>314</b>	<b>Baulicher und betrieblicher Unterhalt</b>	<b>1'062.10</b>		<b>1'500.00</b>		
3144.00	Unterhalt Hochbauten, Gebäude	1'062.10		1'500.00		
<b>315</b>	<b>Unterhalt Mobilien und immaterielle Anlagen</b>	<b>65'063.71</b>		<b>33'500.00</b>		
3150.00	Unterhalt Büromöbel und -geräte	659.80		500.00		
3151.00	Unterhalt Apparate, Maschinen, Geräte, Fahrzeuge,	8'729.70		7'500.00		
3153.00	Informatik-Unterhalt (Hardware)	771.50		500.00		
3158.00	Unterhalt immaterielle Anlagen (Software)	54'902.71		25'000.00		
<b>316</b>	<b>Mieten, Leasing, Pachten, Benützungsgebühren</b>	<b>21'840.00</b>		<b>21'900.00</b>		
3160.00	Miete und Pacht Liegenschaften	21'840.00		21'900.00		
<b>317</b>	<b>Spesenentschädigungen</b>	<b>14'820.25</b>		<b>13'000.00</b>		
3170.00	Reisekosten und Spesen	14'820.25		13'000.00		
<b>318</b>	<b>Wertberichtigungen auf Forderungen</b>	<b>149.78</b>		<b>1'000.00</b>		
3181.00	Tatsächliche Forderungsverluste	149.78		1'000.00		
<b>33</b>	<b>Abschreibungen Verwaltungsvermögen</b>	<b>0.00</b>		<b>2'500.00</b>		
<b>330</b>	<b>Abschreibungen Sachanlagen VV</b>	<b>0.00</b>		<b>2'500.00</b>		
3300.60	Planmässige Abschreibungen Mobilien VV			2'500.00		
<b>4</b>	<b>ERTRAG</b>		<b>1'474'446.79</b>		<b>1'338'170.00</b>	
<b>42</b>	<b>Entgelte</b>		<b>713'077.94</b>		<b>676'170.00</b>	
<b>424</b>	<b>Benützungsgebühren und Dienstleistungen</b>		<b>699'367.00</b>		<b>660'000.00</b>	
4240.00	Abklärung, Beratung, Behandlung, Grundpflege		484'345.74		435'000.00	
4240.01	Patientenbeteiligung		58'569.76		75'000.00	
4240.02	Hauswirtschaft		137'631.50		130'000.00	
4240.03	Beratungsstelle		18'820.00		20'000.00	
<b>425</b>	<b>Erlös aus Verkäufen</b>		<b>12'686.14</b>		<b>15'000.00</b>	
4250.00	Verkäufe		12'686.14		15'000.00	

## Erfolgsrechnung

Einzelkonten nach Funktionen	Rechnung 2021		Budget 2021		Rechnung 2020	
	Aufwand	Ertrag	Aufwand	Ertrag	Aufwand	Ertrag
<b>429</b> <b>Übrige Entgelte</b>		<b>1'024.80</b>		<b>1'170.00</b>		
4290.00    Übrige Entgelte		1'024.80		1'170.00		
<b>46</b> <b>Transferertrag</b>		<b>760'728.85</b>		<b>662'000.00</b>		
<b>461</b> <b>Entschädigungen von öffentlichen Gemeinwesen</b>		<b>44.60</b>		<b>0.00</b>		
4611.00    Entschädigungen von Kantonen und Konkordaten		44.60		0.00		
<b>463</b> <b>Beiträge von öffentlichen Gemeinwesen und Dritten</b>		<b>760'684.25</b>		<b>662'000.00</b>		
4632.00    Pflegefinanzierungsbeiträge von Gemeinden		624'226.25		522'000.00		
4632.01    Gemeindebeitrag für Hauswirtschaft		136'458.00		140'000.00		
<b>49</b> <b>Interne Verrechnungen</b>		<b>640.00</b>		<b>0.00</b>		<b>0.00</b>
<b>498</b> <b>Übertragungen</b>		<b>640.00</b>		<b>0.00</b>		<b>0.00</b>
4980.00    Interne Übertragungen		640.00		0.00		0.00
<b>9</b> <b>FINANZEN UND STEUERN</b>	<b>56'997.05</b>	<b>58'860.90</b>	<b>5'000.00</b>	<b>10'000.00</b>	<b>13'285.65</b>	<b>16'083.10</b>
<b>Nettoergebnis</b>	<b>1'863.85</b>		<b>5'000.00</b>		<b>2'797.45</b>	
<b>9690</b> <b>Finanzvermögen, Übriges</b>	<b>8'772.00</b>	<b>8'772.00</b>	<b>0.00</b>	<b>0.00</b>	<b>0.00</b>	<b>0.00</b>
3980.00    Interne Übertragungen	8'772.00					
4442.00    Wertberichtigungen Beteiligungen FV		8'772.00				
<b>9710</b> <b>Rückverteilung aus CO2-Abgabe</b>	<b>0.00</b>	<b>1'863.85</b>	<b>0.00</b>	<b>5'000.00</b>	<b>0.00</b>	<b>2'797.45</b>
4699.10    Rückverteilung CO2-Abgabe - Heim		1'615.10		5'000.00		2'797.45
4699.11    Rückverteilung CO2-Abgabe - Spitex		248.75				
<b>9951</b> <b>Zweckgebundene Zuwendungen</b>	<b>48'225.05</b>	<b>48'225.05</b>	<b>5'000.00</b>	<b>5'000.00</b>	<b>13'285.65</b>	<b>13'285.65</b>
3502.00    Einlagen in Legate und Stiftungen des FK - Heim	25'855.40				13'285.65	
3502.01    Einlagen in Legate und Stiftungen des FK - Spitex	17'369.65					
3980.00    Interne Übertragungen - Heim	4'360.00		5'000.00			
3980.01    Interne Übertragungen - Spitex	640.00					
4390.00    Übriger Ertrag - Heim		17'083.40				13'285.65
4390.00    Übriger Ertrag - Spitex		17'369.65				
4502.00    Entnahmen aus Legaten und Stiftungen des FK - Heim		4'360.00		5'000.00		
4502.00    Entnahmen aus Legaten und Stiftungen des FK - Spitex		640.00				
4980.00    Interne Übertragungen - Heim		8'772.00				
<b>9998</b> <b>Abschluss Zweckverband</b>	<b>3'892.89</b>	<b>7'571.68</b>	<b>26'690.00</b>	<b>0.00</b>	<b>2'797.45</b>	<b>0.00</b>
<b>Nettoergebnis</b>	<b>3'678.79</b>		<b>26'690.00</b>		<b>2'797.45</b>	
3612.01    Ertragsüberschuss Erfolgsrechnung - Spitex		7'571.68				
4612.00    Aufwandüberschuss Erfolgsrechnung - Heim	3'892.89					

## Investitionsrechnung

### Erläuterungen zu den Investitionsrechnungen

# 4

#### Gesundheit

4120 Kranken-, Alters- und Pflegeheime

4210 Ambulante Krankenpflege

Stationäre und ambulante Pflege und Betreuung von betagten oder kranken Menschen

Konto	Rechnung 2021	Budget 2021	Differenz	
4120.5040.00	55'636.05	57'000.00	1'363.95	Erneuerung Brandmeldeanlage Minderaufwand, Erneuerungsunterhalt wurde nach Dringlichkeit realisiert.
4120.5060.00	46'995.65	60'000.00	13'004.35	IT Neuorganisation Minderaufwand
<b>Total</b>	<b>102'631.70</b>	<b>117'000.00</b>	<b>14'368.30</b>	

## Investitionsrechnung Verwaltungsvermögen

Hauptaufgabenbereiche (Funktionale Gliederung)	Rechnung 2021		Budget 2021		Rechnung 2020	
	Ausgaben	Einnahmen	Ausgaben	Einnahmen	Ausgaben	Einnahmen
0 Allgemeine Verwaltung	0.00	0.00	0.00	0.00	0.00	0.00
1 Öffentliche Ordnung und Sicherheit	0.00	0.00	0.00	0.00	0.00	0.00
2 Bildung	0.00	0.00	0.00	0.00	0.00	0.00
3 Kultur, Sport und Freizeit	0.00	0.00	0.00	0.00	0.00	0.00
4 Gesundheit	102'631.70	0.00	117'000.00	0.00	275'154.46	0.00
5 Soziale Sicherheit	0.00	0.00	0.00	0.00	0.00	0.00
6 Verkehr und Nachrichtenübermittlung	0.00	0.00	0.00	0.00	0.00	0.00
7 Umweltschutz und Raumordnung	0.00	0.00	0.00	0.00	0.00	0.00
8 Volkswirtschaft	0.00	0.00	0.00	0.00	0.00	0.00
<b>Total Ausgaben / Einnahmen</b>	<b>102'631.70</b>	<b>0.00</b>	<b>117'000.00</b>	<b>0.00</b>	<b>275'154.46</b>	<b>0.00</b>
<b>Nettoinvestitionen / Einnahmenüberschuss</b>	<b>0.00</b>	<b>102'631.70</b>	<b>0.00</b>	<b>117'000.00</b>	<b>0.00</b>	<b>275'154.46</b>
<b>Total</b>	<b>102'631.70</b>	<b>102'631.70</b>	<b>117'000.00</b>	<b>117'000.00</b>	<b>275'154.46</b>	<b>275'154.46</b>

## Investitionsrechnung Verwaltungsvermögen

Einzelkonten nach Funktionen		Rechnung 2021		Budget 2021		Rechnung 2020	
		Ausgaben	Einnahmen	Ausgaben	Einnahmen	Ausgaben	Einnahmen
<b>4</b>	<b>Gesundheit</b>	<b>102'631.70</b>	<b>0.00</b>	<b>117'000.00</b>	<b>0.00</b>	<b>275'154.46</b>	<b>0.00</b>
	<b>Nettoergebnis</b>		<b>102'631.70</b>		<b>117'000.00</b>		<b>275'154.46</b>
4120	Kranken-, Alters- und Pflegeheime	102'631.70	0.00	117'000.00	0.00	275'154.46	0.00
	Nettoergebnis		102'631.70		117'000.00		275'154.46
5040.00	Teilern. Brandmeldeanlage, Erneuerungsunterhalt	55'636.05		57'000.00		275'154.46	
5060.00	IT Neuorganisation, Ersatzinvestitionen Mobilien	46'995.65		60'000.00		0.00	
<b>9</b>	<b>Finanzen und Steuern</b>	<b>0.00</b>	<b>0.00</b>	<b>0.00</b>	<b>0.00</b>	<b>0.00</b>	<b>0.00</b>
	Nettoergebnis		0.00		0.00		0.00
<b>9999</b>	<b>Abschluss</b>	<b>0.00</b>	<b>102'631.70</b>	<b>0.00</b>	<b>117'000.00</b>	<b>0.00</b>	<b>275'154.46</b>
	<b>Nettoergebnis</b>	<b>102'631.70</b>	<b>0.00</b>	<b>117'000.00</b>	<b>0.00</b>	<b>275'154.46</b>	<b>0.00</b>
5900.00	Passivierung Einnahmen	0.00		0.00		0.00	
6900.00	Aktivierung Ausgaben		102'631.70		117'000.00		275'154.46

**Bilanz**

<b>Aktiven</b>		<b>01.01.2021</b>	<b>31.12.2021</b>
<b>1</b>	<b>A K T I V E N</b>	<b>5'565'597.29</b>	<b>5'555'611.29</b>
<b>10</b>	<b>FINANZVERMÖGEN</b>	<b>2'497'456.53</b>	<b>2'650'441.83</b>
<b>100</b>	<b>Flüssige Mittel und kurzfristige Geldanlagen</b>	<b>1'051'080.88</b>	<b>1'274'121.03</b>
<b>1000</b>	<b>Kasse</b>	<b>4'532.85</b>	<b>4'611.10</b>
1000.00	Kasse Heim	3'732.85	2'956.85
1000.01	Kassenstock Verpflegung	800.00	800.00
1000.02	Kasse Spitex	0.00	854.25
<b>1001</b>	<b>Post</b>	<b>10'925.37</b>	<b>0.00</b>
1001.00	Postfinance Konto Heim	10'925.37	0.00
<b>1002</b>	<b>Bank</b>	<b>1'035'622.66</b>	<b>1'269'509.93</b>
1002.00	ZKB Betriebskonto Heim	1'029'071.66	1'065'598.81
1002.01	ZKB Betriebskonto Spitex	6'551.00	203'911.12
<b>101</b>	<b>Forderungen</b>	<b>957'932.85</b>	<b>1'020'414.90</b>
<b>1010</b>	<b>Forderungen aus Lieferungen und Leistungen gegenüber Dritten</b>	<b>957'932.85</b>	<b>984'859.50</b>
1010.00	Forderungen gegenüber Bewohner Heim	946'253.85	824'587.20
1010.01	Forderungen gegenüber Klienten Spitex	0.00	145'154.25
1010.02	Übrige Forderungen aus Lieferungen u. Leistungen gegenüber Dritten	11'679.00	15'118.05
<b>1019</b>	<b>Übrige Forderungen</b>	<b>0.00</b>	<b>35'555.40</b>
1019.10	Guthaben bei Sozialversicherungsanstalt Heim	0.00	20'598.60
1019.11	Guthaben bei Sozialversicherungsanstalt Spitex	0.00	14'956.80
<b>104</b>	<b>Aktive Rechnungsabgrenzungen</b>	<b>200'698.80</b>	<b>59'389.90</b>
<b>1040</b>	<b>Aktive RA Personalaufwand</b>	<b>177'129.20</b>	<b>32'894.65</b>
1040.00	Aktive RA Personalaufwand Heim	177'129.20	823.90
1040.01	Aktive RA Personalaufwand Spitex	0.00	32'070.75
<b>1041</b>	<b>Aktive RA Sach- und übriger Betriebsaufwand</b>	<b>23'569.60</b>	<b>26'495.25</b>
1041.00	Aktive RA Sach- und übriger Betriebsaufwand Heim	23'569.60	21'104.55
1041.01	Aktive RA Sach- und übriger Betriebsaufwand Spitex	0.00	5'390.70

<b>107</b>	<b>Langfristige Finanzanlagen</b>	<b>287'744.00</b>	<b>296'516.00</b>
<b>1070</b>	<b>Aktien und Anteilschein</b>	<b>287'744.00</b>	<b>296'516.00</b>
1070.00	Aktien und Anteilscheine, Wertschriftendepot ZKB	287'744.00	296'516.00
<b>14</b>	<b>VERWALTUNGSVERMÖGEN</b>	<b>3'068'140.76</b>	<b>2'905'169.46</b>
<b>140</b>	<b>Sachanlagen Verwaltungsvermögen</b>	<b>3'068'140.76</b>	<b>2'905'169.46</b>
<b>1404</b>	<b>Hochbauten</b>	<b>3'037'976.17</b>	<b>2'843'391.22</b>
1404.00	Hochbauten Heim	13'188'741.61	13'244'377.66
1404.09	WB Hochbauten Heim	-10'150'765.44	-10'400'986.44
<b>1406</b>	<b>Mobilien VV</b>	<b>30'164.59</b>	<b>61'778.24</b>
1406.00	Mobilien VV Heim	445'283.13	492'278.78
1406.09	WB Mobilien VV Heim	-415'118.54	-430'500.54
<b>142</b>	<b>Immaterielle Anlagen</b>	<b>0.00</b>	<b>0.00</b>
<b>1429</b>	<b>Übrige Immaterielle Anlagen</b>	<b>0.00</b>	<b>0.00</b>
1429.00	Übrige Immaterielle Anlagen	10'900.70	10'900.70
1429.09	WB Übrige Immaterielle Anlagen	-10'900.70	-10'900.70



**Bilanz**

<b>Passiven</b>		<b>01.01.2021</b>	<b>31.12.2021</b>
<b>2</b>	<b>P A S S I V E N</b>	<b>5'565'597.29</b>	<b>5'555'611.29</b>
<b>20</b>	<b>FREMTKAPITAL</b>	<b>2'497'456.53</b>	<b>2'487'470.53</b>
<b>200</b>	<b>Laufende Verbindlichkeiten</b>	<b>1'691'660.50</b>	<b>1'753'653.25</b>
<b>2000</b>	<b>Laufende Verbindlichkeiten aus Lieferungen und Leistungen von Dritten</b>	<b>217'656.45</b>	<b>228'725.06</b>
2000.00	Kreditoren Sammelkonto Heim	82'051.15	95'565.09
2000.01	Übrige Kreditoren Heim	135'605.30	72'967.10
2000.02	Kreditoren Sammelkonto Spitex	0.00	60'192.87
<b>2001</b>	<b>Kontokorrente mit Dritten</b>	<b>1'238'420.55</b>	<b>1'242'099.34</b>
2001.10	KK Gemeinde Benken	140'559.64	141'040.64
2001.11	KK Gemeinde Marthalen	390'185.12	391'929.94
2001.12	KK Gemeinde Ossingen	219'093.02	218'472.32
2001.13	KK Gemeinde Rheinau	198'800.44	199'996.47
2001.14	KK Gemeinde Trüllikon	200'942.68	201'696.49
2001.15	KK Gemeinde Truttikon	88'839.65	88'963.48
<b>2002</b>	<b>Steuern</b>	<b>715.50</b>	<b>0.00</b>
2002.20	Steuerschulden MWST	715.50	0.00
<b>2005</b>	<b>Interne Kontokorrente (Abrechnungskonten)</b>	<b>3'868.00</b>	<b>33'828.85</b>
2005.20	Abrechnungskonto Quellensteuern Heim	3'868.00	0.00
2005.21	Abrechnungskonto Quellensteuern Spitex	0.00	2'025.45
2005.30	Abrechnungskonto Löhne Heim	0.00	3'847.85
2005.31	Abrechnungskonto Löhne Spitex	0.00	27'955.55
<b>2006</b>	<b>Depotgelder und Kautionen</b>	<b>231'000.00</b>	<b>249'000.00</b>
2006.00	Depotgelder Bewohner Heim	231'000.00	249'000.00
<b>201</b>	<b>Kurzfristige Finanzverbindlichkeiten</b>	<b>6'551.00</b>	<b>0.00</b>
<b>2011</b>	<b>Kurzfr. Verbindlichk. Gegenüber öffentl. Gemeinden</b>	<b>6'551.00</b>	<b>0.00</b>
2011.01	Arbeitsgruppe Spitex Integration	6'551.00	0.00

<b>204</b>	<b>Passive Rechnungsabgrenzungen</b>	<b>32'109.20</b>	<b>1'015.40</b>
<b>2040</b>	<b>Passive RA Personalaufwand</b>	<b>15'571.20</b>	<b>0.00</b>
2040.00	Passive RA Personalaufwand Heim	15'571.20	0.00
<b>2041</b>	<b>Passive RA Sach- und übriger Betriebsaufwand</b>	<b>16'538.00</b>	<b>1'015.40</b>
2041.00	Passive RA Sach- und übriger Betriebsaufwand Heim	16'538.00	930.00
2041.01	Passive RA Sach- und übriger Betriebsaufwand Spitex	0.00	85.40
<b>205</b>	<b>Kurzfristige Rückstellungen</b>	<b>117'263.00</b>	<b>44'704.00</b>
<b>2050</b>	<b>Kurzfristige Rückstellungen aus Mehrleistungen des Personals</b>	<b>47'563.00</b>	<b>44'704.00</b>
2050.00	Kurzfristige Rückstellungen aus Mehrleistungen des Personals Heim	47'563.00	23'485.00
2050.01	Kurzfristige Rückstellungen aus Mehrleistungen des Personals Spitex	0.00	21'219.00
<b>2052</b>	<b>Kurzfristige Rückstellungen für Prozesse</b>	<b>69'700.00</b>	<b>0.00</b>
2052.00	Kurzfristige Rückstellungen für Prozesse Heim	69'700.00	0.00
<b>209</b>	<b>Verbindlichkeiten gegenüber Fonds im Fremdkapital</b>	<b>649'872.83</b>	<b>688'097.88</b>
<b>2092</b>	<b>Verb. gegenüber Fonds Legaten und Stiftungen ohne eigene Rechtspers.</b>	<b>649'872.83</b>	<b>688'097.88</b>
2092.02	Spalinger-Fonds (zweckgebunden) Heim	618'345.57	627'117.57
2092.03	Spenden für Mitarbeiter Heim	23'667.26	34'345.66
2092.04	Spenden für Bewohner Heim	7'860.00	9'905.00
2092.05	Spenden für Mitarbeiter Spitex	0.00	12'989.65
2092.06	Spenden für Mitarbeiter Weiterbildung Spitex	0.00	2'220.00
2092.07	Spenden für SOS Fonds Klienten Spitex	0.00	1'520.00
<b>29</b>	<b>EIGENKAPITAL</b>	<b>3'068'140.76</b>	<b>3'068'140.76</b>
<b>299</b>	<b>Bilanzüberschuss /-fehlbetrag</b>	<b>3'068'140.76</b>	<b>3'068'140.76</b>
<b>2999</b>	<b>Kumulierte Ergebnisse der Vorjahre</b>	<b>3'068'140.76</b>	<b>3'068'140.76</b>
	Übernahme laut Bilanzanpassungsbericht per 01.01.2021:		
2999.00	Beteiligung Gemeinde Benken	338'963.33	338'963.33
2999.01	Beteiligung Gemeinde Marthalen	821'515.55	821'515.55
2999.02	Beteiligung Gemeinde Ossingen	594'634.71	594'634.71
2999.03	Beteiligung Gemeinde Rheinau	611'530.71	611'530.71
2999.04	Beteiligung Gemeinde Trüllikon	488'972.60	488'972.60
2999.05	Beteiligung Gemeinde Truttikon	212'523.86	212'523.86

